



HOSPITAL UNIVERSITARIO DEPARTAMENTAL DE NARIÑO
EJECUCIÓN PRESUPUESTAL DE GASTOS CODIGOS CUIPO
MES: OCTUBRE DE 2023



COD.	CODIGO CUIPO	NOMBRE	PPTO INICIAL	TRASLADOS		MODIFICACIONES		PPTO DEFINITIVO	CDPS MES	CDPS ACUM.	TOTAL CDPS	RPS MES	RPS ACUM.	TOTAL RPS	CDP R COMPROM.	OBLIG. MES	OBLIG. ACUM.	TOTAL OBLIG.	PAGOS MES	PAGOS ACUM.	TOTAL PAGOS	SALDO APROP.	CDP
				CREDITOS	CONTRACRED.	ADICIÓN	REDUCC.																
A11101	2.1.1.01.01.001.01	SUELDOS	3.962.798.187,00	-	-	287.665.683,00	-	4.250.463.870,00	305.130.232,00	2.808.025.802,00	3.113.156.034,00	305.130.232,00	2.808.025.802,00	3.113.156.034,00	-	305.130.232,00	2.808.025.802,00	3.113.156.034,00	305.130.232,00	2.808.025.802,00	3.113.156.034,00	1.137.307.836,00	-
A11102	2.1.1.01.01.001.02	RECARGOS	155.558.308,00	-	5.992.500,00	11.460.668,00	-	161.026.476,00	9.083.154,00	90.500.847,00	99.584.001,00	9.083.154,00	90.500.847,00	99.584.001,00	-	9.083.154,00	90.500.847,00	99.584.001,00	9.297.030,00	89.205.423,00	98.502.453,00	61.442.475,00	1.081.548,00
A11103	2.1.1.01.01.001.02	HORAS EXTRAS	1.000,00	2.947.800,00	-	-	-	2.948.800,00	-	2.948.041,00	2.948.041,00	-	2.948.041,00	2.948.041,00	-	-	2.948.041,00	2.948.041,00	-	2.948.041,00	2.948.041,00	759,00	-
A11104	2.1.1.01.01.001.08.02	PRIMA VACACIONES	177.055.028,00	-	-	13.480.887,00	-	190.535.915,00	17.049.508,00	137.231.359,00	154.280.867,00	17.049.508,00	137.231.359,00	154.280.867,00	-	17.049.508,00	137.231.359,00	154.280.867,00	17.693.691,00	135.812.054,00	153.505.745,00	36.255.048,00	775.122,00
A11105	2.1.1.01.01.001.07	BONIFICACION POR SERVICIOS PRESTADOS	127.120.370,00	-	-	9.553.785,00	-	136.674.155,00	4.815.127,00	110.476.117,00	115.291.244,00	4.815.127,00	110.476.117,00	115.291.244,00	-	4.815.127,00	110.476.117,00	115.291.244,00	5.101.648,00	109.525.570,00	114.627.218,00	21.382.911,00	664.026,00
A11106	2.1.1.01.03.001.03	BONIFICACION RECREACION	21.205.223,00	-	-	1.598.143,00	-	22.803.366,00	2.055.656,00	16.627.559,00	18.683.215,00	2.055.656,00	16.627.559,00	18.683.215,00	-	2.055.656,00	16.627.559,00	18.683.215,00	2.128.449,00	16.475.129,00	18.603.578,00	4.120.151,00	79.637,00
A11107	2.1.1.01.01.001.06	PRIMA DE SERVICIOS	169.972.827,00	-	-	12.941.651,00	-	182.914.478,00	-	167.796.886,00	167.796.886,00	-	167.796.886,00	167.796.886,00	-	-	167.796.886,00	167.796.886,00	460.150,00	166.351.063,00	166.811.213,00	15.117.592,00	985.673,00
A11108	2.1.1.01.01.001.08.01	PRIMA NAVIDAD	368.864.643,00	-	-	28.085.180,00	-	396.949.823,00	-	3.460.056,00	3.460.056,00	-	3.460.056,00	3.460.056,00	-	-	3.460.056,00	3.460.056,00	294.155,00	2.328.452,00	2.622.607,00	393.489.767,00	837.449,00
A11109	2.1.1.01.01.001.04	SUBSIDIO ALIMENTACION	49.738.380,00	-	-	3.664.632,00	-	53.403.012,00	3.140.835,00	29.927.356,00	33.068.191,00	3.140.835,00	29.927.356,00	33.068.191,00	-	3.140.835,00	29.927.356,00	33.068.191,00	3.140.835,00	29.927.356,00	33.068.191,00	20.314.821,00	-
A11110	2.1.1.01.01.001.05	AUXILIO TRANSPORTE	80.110.560,00	-	-	9.314.856,00	-	89.425.416,00	5.296.159,00	50.482.245,00	55.778.404,00	5.296.159,00	50.482.245,00	55.778.404,00	-	5.296.159,00	50.482.245,00	55.778.404,00	5.296.159,00	50.482.245,00	55.778.404,00	33.647.012,00	-
A11111	2.1.1.01.03.001.02	INDEMNIZACION VACACIONES	22.000.000,00	-	-	-	-	22.000.000,00	-	10.321.432,00	10.321.432,00	-	10.321.432,00	10.321.432,00	-	-	10.321.432,00	10.321.432,00	800.719,00	8.644.709,00	9.445.428,00	11.678.568,00	876.004,00
A11112	2.1.1.01.01.002.12.02	PRIMA ANTIGUEDAD	5.059.000,00	-	-	400.670,00	-	5.459.670,00	243.294,00	3.162.822,00	3.406.116,00	243.294,00	3.162.822,00	3.406.116,00	-	243.294,00	3.162.822,00	3.406.116,00	243.294,00	3.162.822,00	3.406.116,00	2.053.554,00	-
A11113	2.1.1.01.02.003	INTERESES A LAS CESANTIAS	47.898.019,00	-	-	3.647.067,00	-	51.545.086,00	-	41.406.916,00	41.406.916,00	-	41.406.916,00	41.406.916,00	-	-	41.406.916,00	41.406.916,00	559,00	41.406.357,00	41.406.916,00	10.138.170,00	-
A1121	2.1.2.02.02.008	HONORARIOS	1.691.434.603,00	300.000.000,00	-	-	-	1.991.434.603,00	45.555.639,00	1.912.000.000,00	1.957.555.639,00	24.964.449,00	1.622.325.452,00	1.647.289.901,00	310.265.738,00	96.112.020,94	1.062.486.277,92	1.158.598.298,86	96.112.020,94	1.062.486.277,92	1.158.598.298,86	344.144.702,00	488.691.602,14
A1122	2.1.2.02.02.008	REMUNERACION SERVICIOS TECNICOS	1.428.922.714,00	507.000.000,00	-	-	-	1.935.922.714,00	286.970.515,00	1.640.000.000,00	1.926.970.515,00	71.183.805,00	1.537.786.710,00	1.608.970.515,00	318.000.000,00	141.138.876,95	1.192.015.534,64	1.333.154.411,59	143.366.972,95	1.189.787.438,64	1.333.154.411,59	326.352.199,00	275.816.103,41
A1123	2.1.2.02.02.008	SUPERNUMERARIOS ADMINISTRATIVOS	1.000,00	-	-	-	-	1.000,00	-	-	-	-	-	-	-	-	-	-	-	-	-	1.000,00	-
A113101	2.1.1.01.02.004	COMPFAMILIAR	183.277.361,00	-	-	13.939.313,00	-	197.216.674,00	13.603.800,00	117.897.700,00	131.501.500,00	13.603.800,00	117.897.700,00	131.501.500,00	-	13.603.800,00	117.897.700,00	131.501.500,00	13.603.800,00	117.897.700,00	131.501.500,00	65.715.174,00	-
A113102	2.1.1.01.02.002	SERVICIOS MEDICO SALUD	348.929.865,00	-	-	26.271.868,00	-	375.201.733,00	27.828.300,00	234.314.960,00	262.143.260,00	27.828.300,00	234.314.960,00	262.143.260,00	-	27.828.300,00	234.314.960,00	262.143.260,00	27.828.300,00	234.314.960,00	262.143.260,00	113.058.473,00	-
A113103	2.1.1.01.02.001	PENSIONES	492.606.868,00	-	-	37.089.697,00	-	529.696.565,00	38.866.000,00	328.054.275,00	366.920.275,00	38.866.000,00	328.054.275,00	366.920.275,00	-	38.866.000,00	328.054.275,00	366.920.275,00	38.866.000,00	328.054.275,00	366.920.275,00	162.776.290,00	-
A113104	2.1.1.01.02.003	CESANTIAS	809.685.461,00	-	-	31.347.278,00	-	841.032.739,00	-	531.721.269,00	531.721.269,00	-	531.721.269,00	531.721.269,00	-	49.536.261,07	482.185.007,93	531.721.269,00	49.592.075,07	482.129.193,93	531.721.269,00	309.311.470,00	-
A113105	2.1.1.01.02.005	RIESGOS PROFESIONALES	99.999.194,00	-	-	7.529.208,00	-	107.528.402,00	7.491.100,00	61.354.364,00	68.845.464,00	7.491.100,00	61.354.364,00	68.845.464,00	-	7.491.100,00	61.354.364,00	68.845.464,00	7.491.100,00	61.354.364,00	68.845.464,00	38.682.938,00	-
A113106	2.1.1.01.02.006	ICBF	137.458.021,00	-	-	10.454.485,00	-	147.912.506,00	10.203.400,00	88.429.100,00	98.632.500,00	10.203.400,00	88.429.100,00	98.632.500,00	-	10.203.400,00	88.429.100,00	98.632.500,00	10.203.400,00	88.429.100,00	98.632.500,00	49.280.006,00	-
A113107	2.1.1.01.02.007	SENA	91.638.681,00	-	-	6.969.657,00	-	98.608.338,00	6.804.100,00	58.968.400,00	65.772.500,00	6.804.100,00	58.968.400,00	65.772.500,00	-	6.804.100,00	58.968.400,00	65.772.500,00	6.804.100,00	58.968.400,00	65.772.500,00	32.835.838,00	-
A11401	2.1.1.02.01.001.01	SUELDOS	2.012.002.564,00	-	-	148.233.119,00	-	2.160.235.683,00	158.937.897,00	1.497.535.557,00	1.656.473.454,00	158.937.897,00	1.497.535.557,00	1.656.473.454,00	-	158.937.897,00	1.497.535.557,00	1.656.473.454,00	158.937.897,00	1.497.535.557,00	1.656.473.454,00	503.762.229,00	-
A11402	2.1.1.02.01.001.02	RECARGOS	256.829.568,00	-	1.258.000,00	18.921.769,00	-	274.493.337,00	15.414.214,00	191.169.422,00	206.583.636,00	15.414.214,00	191.169.422,00	206.583.636,00	-	15.414.214,00	191.169.422,00	206.583.636,00	15.414.214,00	191.169.422,00	206.583.636,00	67.909.701,00	-
A11403	2.1.1.02.01.001.02	HORAS EXTRAS	1.000,00	4.302.700,00	-	-	-	4.303.700,00	-	4.302.937,00	4.302.937,00	-	4.302.937,00	4.302.937,00	-	-	4.302.937,00	4.302.937,00	-	4.302.937,00	4.302.937,00	763,00	-



HOSPITAL UNIVERSITARIO DEPARTAMENTAL DE NARIÑO
EJECUCIÓN PRESUPUESTAL DE GASTOS CODIGOS CUIPO
MES: OCTUBRE DE 2023



COD.	CODIGO CUIPO	NOMBRE	PFTO INICIAL	TRASLADOS		MODIFICACIONES		PFTO DEFINITIVO	CDPS MES	CDPS ACUM.	TOTAL CDPS	RPS MES	RPS ACUM.	TOTAL RPS	CDP K COMPROM.	OBLIG. MES	OBLIG. ACUM.	TOTAL OBLIG.	PAGOS MES	PAGOS ACUM.	TOTAL PAGOS	SALDO APROP.	CXP
				CREDITOS	CONTRACRED.	ADICION	REDUCC.																
A11404	2.1.1.02.01.001.08.02	PRIMA VACACIONES	97.721.537,00	-	-	7.384.036,00	-	105.105.573,00	13.583.068,00	79.724.899,00	93.307.967,00	13.583.068,00	79.724.899,00	93.307.967,00	-	13.583.068,00	79.724.899,00	93.307.967,00	13.583.068,00	79.724.899,00	93.307.967,00	11.797.606,00	-
A11405	2.1.1.02.01.001.07	BONIFICACION POR SERVICIOS PRESTADOS	77.802.916,00	-	-	5.732.085,00	-	83.535.001,00	21.861.992,00	55.562.717,00	77.424.709,00	21.861.992,00	55.562.717,00	77.424.709,00	-	21.861.992,00	55.562.717,00	77.424.709,00	21.861.992,00	55.562.717,00	77.424.709,00	6.110.292,00	-
A11406	2.1.1.02.03.001.03	BONIFICACION RECREACION	11.177.792,00	-	-	823.517,00	-	12.001.309,00	1.511.399,00	9.136.962,00	10.648.361,00	1.511.399,00	9.136.962,00	10.648.361,00	-	1.511.399,00	9.136.962,00	10.648.361,00	1.511.399,00	9.136.962,00	10.648.361,00	1.352.948,00	-
A11407	2.1.1.02.01.001.06	PRIMA DE SERVICIOS	93.812.676,00	-	-	7.088.675,00	-	100.901.351,00	-	95.158.647,00	95.158.647,00	-	95.158.647,00	95.158.647,00	-	-	95.158.647,00	95.158.647,00	-	95.158.647,00	95.158.647,00	5.742.704,00	-
A11408	2.1.1.02.01.001.08.01	PRIMA NAVIDAD	203.586.536,00	-	-	15.383.409,00	-	218.969.945,00	-	5.170.834,00	5.170.834,00	-	5.170.834,00	5.170.834,00	-	-	5.170.834,00	5.170.834,00	-	5.170.834,00	5.170.834,00	213.799.111,00	-
A11409	2.1.1.02.01.001.04	SUBSIDIO AUMENTACION	61.938.499,00	-	-	4.563.283,00	-	66.501.782,00	4.991.984,00	45.130.747,00	50.122.731,00	4.991.984,00	45.130.747,00	50.122.731,00	-	4.991.984,00	45.130.747,00	50.122.731,00	4.991.984,00	45.130.747,00	50.122.731,00	16.379.051,00	-
A11410	2.1.1.02.01.001.05	AUXILIO TRANSPORTE	99.760.241,00	-	-	11.599.711,00	-	111.359.952,00	8.417.613,00	76.100.655,00	84.518.268,00	8.417.613,00	76.100.655,00	84.518.268,00	-	8.417.613,00	76.100.655,00	84.518.268,00	8.417.613,00	76.100.655,00	84.518.268,00	26.841.684,00	-
A11411	2.1.1.02.03.001.02	INDEMNIZACION VACACIONES	10.000.000,00	-	-	-	-	10.000.000,00	-	8.620.082,00	8.620.082,00	-	8.620.082,00	8.620.082,00	-	-	8.620.082,00	8.620.082,00	-	8.620.082,00	8.620.082,00	1.379.918,00	-
A11413	2.1.1.02.02.003	INTERESES A LAS CESANTIAS	26.466.250,00	-	-	1.999.843,00	-	28.466.093,00	-	25.739.721,00	25.739.721,00	-	25.739.721,00	25.739.721,00	-	-	25.739.721,00	25.739.721,00	-	25.739.721,00	25.739.721,00	2.728.372,00	-
A115101	2.1.1.02.02.004	COMFAMILIAR	107.994.720,00	-	-	8.140.907,00	-	116.135.627,00	8.602.200,00	70.029.900,00	78.632.100,00	8.602.200,00	70.029.900,00	78.632.100,00	-	8.602.200,00	70.029.900,00	78.632.100,00	8.602.200,00	70.029.900,00	78.632.100,00	37.503.527,00	-
A115102	2.1.1.02.02.002	SERVICIOS MEDICO SALUD	199.463.979,00	-	-	14.695.393,00	-	214.159.372,00	16.708.000,00	133.734.800,00	150.442.800,00	16.708.000,00	133.734.800,00	150.442.800,00	-	16.708.000,00	133.734.800,00	150.442.800,00	16.708.000,00	133.734.800,00	150.442.800,00	63.716.572,00	-
A115103	2.1.1.02.02.001	PENSIONES	281.596.206,00	-	-	20.746.437,00	-	302.342.643,00	23.316.000,00	186.430.200,00	209.746.200,00	23.316.000,00	186.430.200,00	209.746.200,00	-	23.316.000,00	186.430.200,00	209.746.200,00	23.316.000,00	186.430.200,00	209.746.200,00	92.596.443,00	-
A115104	2.1.1.02.02.003	CESANTIAS	241.954.545,00	-	-	18.242.174,00	-	260.196.719,00	-	217.088.474,00	217.088.474,00	-	217.088.474,00	217.088.474,00	-	-	217.088.474,00	217.088.474,00	-	217.088.474,00	217.088.474,00	43.108.245,00	-
A115105	2.1.1.02.02.005	RIESGOS PROFESIONALES	57.164.030,00	-	-	4.211.527,00	-	61.375.557,00	4.852.500,00	38.059.500,00	42.912.000,00	4.852.500,00	38.059.500,00	42.912.000,00	-	4.852.500,00	38.059.500,00	42.912.000,00	4.852.500,00	38.059.500,00	42.912.000,00	18.463.557,00	-
A115106	2.1.1.02.02.006	ICBF	80.996.040,00	-	-	6.105.680,00	-	87.101.720,00	6.453.100,00	52.532.100,00	58.985.200,00	6.453.100,00	52.532.100,00	58.985.200,00	-	6.453.100,00	52.532.100,00	58.985.200,00	6.453.100,00	52.532.100,00	58.985.200,00	28.116.520,00	-
A115107	2.1.1.02.02.007	SENA	53.997.360,00	-	-	4.070.454,00	-	58.067.814,00	4.303.600,00	35.031.300,00	39.334.900,00	4.303.600,00	35.031.300,00	39.334.900,00	-	4.303.600,00	35.031.300,00	39.334.900,00	4.303.600,00	35.031.300,00	39.334.900,00	18.732.914,00	-
A2101	2.1.2.01.01.004.01.01.02	MUEBLES Y ENSERES	7.800.000,00	-	-	-	-	7.800.000,00	-	-	-	-	-	-	-	-	-	-	-	-	-	7.800.000,00	-
A2102	2.1.2.02.01.003	MATERIALES Y SUMINISTROS	266.615.053,00	-	-	-	-	266.615.053,00	560.838,00	199.606.060,00	200.166.898,00	14.822.400,00	185.344.498,00	200.166.898,00	-	85.964.200,00	85.583.613,80	171.547.813,80	85.964.200,00	85.583.613,80	171.547.813,80	66.448.155,00	28.619.084,20
A2103	2.1.2.02.01.003	IMPRESOS Y PUBLICACIONES	1.000,00	-	-	-	-	1,000,00	-	-	-	-	-	-	-	-	-	-	-	-	-	1,000,00	-
A2104	2.1.2.01.01.003.07.01	REPUESTOS Y ACCESORIOS VEHICULOS	1,000,00	-	-	-	-	1,000,00	-	-	-	-	-	-	-	-	-	-	-	-	-	1,000,00	-
A2105	2.1.2.02.01.003	COMBUSTIBLES, GRASAS Y LUBRICANTES	33.790.000,00	-	-	-	-	33.790.000,00	-	33.790.000,00	33.790.000,00	-	33.790.000,00	33.790.000,00	-	3.156.472,00	16.000.298,00	19.156.770,00	-	16.000.298,00	16.000.298,00	-	17.789.702,00
A2106	2.1.2.02.02.009	SALUD OCUPACIONAL	47.800.000,00	-	-	-	-	47.800.000,00	3.495.628,00	36.933.675,00	40.429.303,00	-	36.933.675,00	36.933.675,00	3.495.628,00	2.639.964,00	19.545.798,00	22.185.762,00	5.635.278,00	13.910.520,00	19.545.798,00	10.866.325,00	17.387.877,00
A2107	2.1.2.02.01.002	DOTACION	156.022.680,00	91.000.000,00	-	15.993.188,00	-	263.015.868,00	-	243.209.171,00	243.209.171,00	-	243.209.171,00	243.209.171,00	-	-	2.658.923,00	2.658.923,00	1.701.466,00	957.457,00	2.658.923,00	19.806.697,00	240.550.248,00
A2201	2.1.2.02.02.010	VIATICOS	40.000.000,00	15.000.000,00	-	-	-	55.000.000,00	-	26.000.000,00	26.000.000,00	-	23.002.193,00	23.002.193,00	2.997.807,00	-	23.002.193,00	23.002.193,00	-	23.002.193,00	23.002.193,00	31.997.807,00	-
A2202	2.1.2.02.02.006	GASTOS DE VIAJE	40.000.000,00	-	-	-	-	40.000.000,00	-	40.000.000,00	40.000.000,00	-	40.000.000,00	40.000.000,00	-	10.393.058,11	14.887.229,83	25.280.287,94	10.393.058,11	14.887.229,83	25.280.287,94	-	14.719.712,06
A2203	2.1.2.02.02.007	SEGUROS	1.638.958.500,00	489.000.000,00	-	-	-	2.127.958.500,00	2.027.780.708,00	86.604.150,00	2.114.384.858,00	168.445.205,00	86.604.150,00	255.049.355,00	1.859.335.503,00	730.114,00	16.833.122,00	17.563.236,00	-	16.833.122,00	16.833.122,00	1.872.909.145,00	238.216.233,00



HOSPITAL UNIVERSITARIO DEPARTAMENTAL DE NARIÑO
EJECUCIÓN PRESUPUESTAL DE GASTOS CODIGOS CUIPO
MES: OCTUBRE DE 2023



COD.	CODIGO CUIPO	NOMBRE	PPTO INICIAL	TRASLADOS		MODIFICACIONES		PPTO DEFINITIVO	CDPS MES	CDPS ACUM.	TOTAL CDPS	RPS MES	RPS ACUM.	TOTAL RPS	CDP % COMPROB.	OBLIG. MES	OBLIG. ACUM.	TOTAL OBLIG.	PAGOS MES	PAGOS ACUM.	TOTAL PAGOS	SALDO APROP.	CUP
				CREDITOS	CONTRACRED.	ADICIÓN	REDUCC.																
A2204	2.1.2.02.02.008	VIGILANCIA	282.666.962,00	-	-	-	-	282.666.962,00	-	279.277.185,00	279.277.185,00	-	279.277.185,00	279.277.185,00	-	20.254.184,12	195.890.117,50	216.144.301,62	37.060.578,25	121.265.993,25	158.326.571,50	3.389.777,00	120.950.613,50
A2205	2.1.2.02.02.008	ASEO	550.000.000,00	-	-	-	-	550.000.000,00	-	494.198.055,76	494.198.055,76	-	494.198.055,76	494.198.055,76	-	203.694.194,90	239.580.312,10	443.274.507,00	203.694.194,90	239.580.312,10	443.274.507,00	55.801.944,24	50.923.548,76
A2206	2.1.2.02.02.008	COMUNICACION Y TRANSPORTE	1.000,00	40.000.000,00	-	-	-	40.001.000,00	-	4.000.000,00	4.000.000,00	-	4.000.000,00	4.000.000,00	-	-	2.095.266,16	2.095.266,16	-	2.095.266,16	2.095.266,16	36.001.000,00	1.904.733,84
A2207	2.1.2.02.02.008	MANUTENIMIENTO Y REPARACION VEHICULOS	78.840.000,00	-	-	-	-	78.840.000,00	-	67.464.851,00	67.464.851,00	-	67.464.851,00	67.464.851,00	-	-	18.595.941,00	18.595.941,00	-	18.595.941,00	18.595.941,00	11.375.149,00	48.868.910,00
A2208	2.1.2.02.02.006	SERVICIOS PUBLICOS	481.200.000,00	-	-	-	-	481.200.000,00	19.352.290,00	376.496.866,91	395.849.156,91	19.352.290,00	376.496.866,91	395.849.156,91	-	26.463.466,00	300.736.289,00	327.199.755,00	26.463.466,00	300.736.289,00	327.199.755,00	85.350.843,09	68.649.401,91
A2209	2.1.2.02.02.008	INFORMACION Y PUBLICIDAD	1.000,00	-	-	-	-	1.000,00	-	-	-	-	-	-	-	-	-	-	-	-	-	1.000,00	-
A2210	2.1.2.02.02.007	ARRENDAMIENTO O LEASING	466.013.160,00	-	-	-	-	466.013.160,00	13.635.650,00	421.346.120,00	434.981.770,00	-	421.346.120,00	421.346.120,00	13.635.650,00	82.012.164,00	255.274.710,06	337.286.874,06	43.053.164,00	255.274.710,06	298.327.874,06	44.667.040,00	123.018.245,94
A2211	2.1.2.02.02.009	CAPACITACION	107.164.605,00	-	15.000.000,00	-	-	92.164.605,00	1.685.336,13	57.713.700,00	59.399.036,13	7.405.336,13	51.351.631,00	58.756.967,13	642.069,00	16.480.245,00	23.848.386,00	40.328.631,00	14.890.245,00	23.848.386,00	38.738.631,00	33.407.637,87	20.018.336,13
A2212	2.1.1.02.03.013	BIENESTAR SOCIAL	445.368.836,00	-	-	-	-	445.368.836,00	1.473.600,00	114.901.103,60	116.374.703,60	12.810.561,00	102.090.542,60	114.901.103,60	1.473.600,00	-	43.031.914,00	43.031.914,00	8.386.000,00	34.645.914,00	43.031.914,00	330.467.732,40	71.869.189,60
A2213	2.1.2.02.02.009	PROMOCION INSTITUCIONAL	1,000,00	-	-	-	-	1,000,00	-	-	-	-	-	-	-	-	-	-	-	-	-	1,000,00	-
A2214	2.1.2.02.02.007	GASTOS FINANCIEROS	11.084.684,00	5.000.000,00	-	-	-	16.084.684,00	1.117.526,00	11.846.858,51	12.964.384,51	1.117.526,00	11.846.858,51	12.964.384,51	-	1.117.526,00	11.846.858,51	12.964.384,51	1.117.526,00	11.846.858,51	12.964.384,51	3.120.299,49	-
A231	2.1.3.13.01.001	SENTENCIAS JUDICIALES - CONCUSSIONES	2.000.000.000,00	-	62.600.000,00	-	-	1.937.400.000,00	281.500.000,00	231.898.387,91	513.398.387,91	281.500.000,00	231.898.387,91	513.398.387,91	-	281.500.000,00	231.898.387,91	513.398.387,91	281.500.000,00	231.898.387,91	513.398.387,91	1.424.001.612,09	-
A232	2.1.8.03	IMPUESTOS, TASAS, CONTRIBUCIONES Y LICENCIAS	1.000.000.000,00	-	-	-	-	1.000.000.000,00	-	110.742.234,00	110.742.234,00	-	110.742.234,00	110.742.234,00	-	-	108.104.155,00	108.104.155,00	-	107.392.155,00	107.392.155,00	889.257.766,00	3.350.079,00
A233	2.1.3.04.01	CUOTAS DE AUDITAJE	350.000.000,00	22.600.000,00	-	-	-	372.600.000,00	-	372.506.895,00	372.506.895,00	-	372.506.895,00	372.506.895,00	-	-	372.506.895,00	372.506.895,00	-	372.506.895,00	372.506.895,00	93.105,00	-
A234	2.1.2.02.03	GASTOS IMPREVISTOS	120.000.000,00	-	-	-	-	120.000.000,00	-	54.674.921,00	54.674.921,00	-	34.168.063,00	34.168.063,00	20.506.858,00	17.971.424,92	13.419.920,00	31.391.344,92	17.971.424,92	13.419.920,00	31.391.344,92	85.831.937,00	2.776.718,08
A31101	2.1.7.05.01	ENTIDADES DE SALUD	868.000.000,00	-	-	-	-	868.000.000,00	-	-	-	-	-	-	-	-	-	-	-	-	-	868.000.000,00	-
A31102	2.1.7.05.01	ENTIDADES PENSIONES	2.131.085.751,00	1.381.000.000,00	2.773.000.000,00	-	-	739.085.751,00	3.523.193,97	8.269.946,00	11.793.139,97	3.523.193,97	8.269.946,00	11.793.139,97	-	3.523.193,97	8.269.946,00	11.793.139,97	3.523.193,97	8.269.946,00	11.793.139,97	727.292.611,03	-
A31103	2.1.7.05.01	ENTIDADES CESANTIAS	1,000,00	-	-	-	-	1,000,00	-	-	-	-	-	-	-	-	-	-	-	-	-	1,000,00	-
A31104	2.1.7.05.01	ENTIDADES RIESGOS PROFESIONALES	176.000.000,00	-	-	-	-	176.000.000,00	1.454.400,00	5.661.100,00	7.115.500,00	1.454.400,00	5.661.100,00	7.115.500,00	-	1.454.400,00	5.661.100,00	7.115.500,00	727.200,00	5.661.100,00	6.388.300,00	168.884.500,00	727.200,00
A41	2.1.2.02.02.008	GASTOS DE PERSONAL	1,000,00	35.000.000,00	35.000.000,00	247.652.492,20	-	247.653.492,20	-	247.652.492,20	247.652.492,20	-	103.455.635,20	103.455.635,20	144.196.857,00	-	101.378.087,20	101.378.087,20	-	101.378.087,20	101.378.087,20	144.197.857,00	2.077.548,00
A42	2.1.2.02.02.008	GASTOS GENERALES	1,000,00	1.346.000.000,00	1.346.000.000,00	2.334.943.804,78	-	2.334.943.804,78	-	2.334.943.804,78	2.334.943.804,78	-	2.246.355.388,61	2.246.355.388,61	88.588.416,17	11.067.000,00	2.233.199.538,84	2.244.266.538,84	-	2.233.199.538,84	2.233.199.538,84	88.589.416,17	13.155.849,77
A43	2.1.2.02.02.008	VIGENCIAS EXPIRADAS	1,000,00	-	-	-	-	1,000,00	-	-	-	-	-	-	-	-	-	-	-	-	-	1,000,00	-
B11101	2.4.1.01.01.001.01	SUELDOS	16.015.952.972,00	3.066.000.000,00	5.096.054.375,00	1.179.966.024,00	-	15.185.864.621,00	1.276.689.206,00	11.583.466.004,00	12.860.155.210,00	1.276.689.206,00	11.583.466.004,00	12.860.155.210,00	-	1.276.689.206,00	11.583.466.004,00	12.860.155.210,00	1.276.689.206,00	11.583.466.004,00	12.860.155.210,00	2.305.709.411,00	-
B11102	2.4.1.01.01.001.02	RECARGOS	2.826.732.407,00	-	600.000.000,00	208.257.867,00	-	2.434.990.274,00	150.703.916,00	1.765.548.511,00	1.916.252.427,00	150.703.916,00	1.765.548.511,00	1.916.252.427,00	-	150.703.916,00	1.765.548.511,00	1.916.252.427,00	149.310.751,00	1.764.541.787,00	1.913.852.538,00	518.737.847,00	2.399.889,00
B11103	2.4.1.01.01.001.02	HORAS EXTRAS	1,000,00	-	-	-	-	1,000,00	-	-	-	-	-	-	-	-	-	-	-	-	-	1,000,00	-
B11104	2.4.1.01.01.001.08.02	PRIMA VACACIONES	715.411.672,00	-	240.000.000,00	52.707.539,00	-	528.119.211,00	62.495.078,00	369.644.504,00	432.139.582,00	62.495.078,00	369.644.504,00	432.139.582,00	-	62.495.078,00	369.644.504,00	432.139.582,00	62.277.989,00	362.311.440,00	424.589.429,00	95.979.629,00	7.550.153,00



HOSPITAL UNIVERSITARIO DEPARTAMENTAL DE NARIÑO
EJECUCIÓN PRESUPUESTAL DE GASTOS CODIGOS CUIPO
MES: OCTUBRE DE 2023



				TRASLADOS		MODIFICACIONES																	
COD.	CODIGO CUIPO	NOMBRE	PPTO INICIAL	CREDITOS	CONTRACRED.	ADICION	REDUCC.	PPTO DEFINITIVO	CDPS MES	CDPS ACUM.	TOTAL CDPS	RPS MES	RPS ACUM.	TOTAL RPS	CDP K COMPROM.	OBLIG. MES	OBLIG. ACUM.	TOTAL OBLIG.	PAGOS MES	PAGOS ACUM.	TOTAL PAGOS	SALDO APROP.	CRP
B11105	2.4.1.01.01.001.07	BONIFICACION POR SERVICIOS PRESTADOS	467.131.962,00	-	-	34.415.676,00	-	501.547.638,00	22.048.998,00	380.741.728,00	402.790.726,00	22.048.998,00	380.741.728,00	402.790.726,00	-	22.048.998,00	380.741.728,00	402.790.726,00	21.525.859,00	377.797.383,00	399.323.242,00	98.756.912,00	3.467.484,00
B11106	2.4.1.01.03.001.03	BONIFICACION RECREACION	88.977.517,00	-	-	6.555.367,00	-	95.532.884,00	7.802.052,00	46.028.211,00	53.830.263,00	7.802.052,00	46.028.211,00	53.830.263,00	-	7.802.052,00	46.028.211,00	53.830.263,00	7.775.957,00	45.077.132,00	52.853.089,00	41.702.621,00	977.174,00
B11107	2.4.1.01.01.001.06	PRIMA DE SERVICIOS	686.795.206,00	-	-	50.599.237,00	-	737.394.443,00	400.687,00	661.592.923,00	661.993.610,00	400.687,00	661.592.923,00	661.993.610,00	-	400.687,00	661.592.923,00	661.993.610,00	613.978,00	657.769.989,00	658.383.967,00	75.400.833,00	3.609.643,00
B11108	2.4.1.01.01.001.08.01	PRIMA NAVIDAD	1.490.440.984,00	-	-	109.807.373,00	-	1.600.248.357,00	3.609.716,00	15.137.405,00	18.747.121,00	3.609.716,00	15.137.405,00	18.747.121,00	-	3.609.716,00	15.137.405,00	18.747.121,00	5.017.703,00	8.261.566,00	13.279.269,00	1.581.501.236,00	5.467.852,00
B11109	2.4.1.01.01.001.04	SUBSIDIO ALIMENTACION	1.000,00	-	-	-	-	1.000,00	-	-	-	-	-	-	-	-	-	-	-	-	-	1.000,00	-
B11110	2.4.1.01.01.001.05	AUXILIO TRANSPORTE	1.000,00	-	-	-	-	1.000,00	-	-	-	-	-	-	-	-	-	-	-	-	-	1.000,00	-
B11111	2.4.1.01.03.001.02	INDEMNIZACION VACACIONES	70.500.000,00	-	-	-	-	70.500.000,00	6.357.763,00	22.339.453,00	28.697.216,00	6.357.763,00	22.339.453,00	28.697.216,00	-	6.357.763,00	22.339.453,00	28.697.216,00	6.070.721,00	11.877.585,00	17.948.306,00	41.802.784,00	10.748.910,00
B11112	2.1.1.01.03.023	RECONOCIMIENTOS COORDINACION - DECRETO 600/07	179.408.282,00	-	-	26.706.620,00	-	206.114.902,00	17.101.836,00	143.908.749,00	161.010.585,00	17.101.836,00	143.908.749,00	161.010.585,00	-	17.101.836,00	143.908.749,00	161.010.585,00	17.101.836,00	143.908.749,00	161.010.585,00	45.104.317,00	-
B11114	2.4.1.01.02.003	INTERESES A LA CESANTIA	193.757.329,00	-	10.000.000,00	14.274.958,00	-	198.032.287,00	370.107,00	163.625.212,00	163.995.319,00	370.107,00	163.625.212,00	163.995.319,00	-	370.107,00	163.625.212,00	163.995.319,00	-	163.625.212,00	163.625.212,00	34.036.968,00	370.107,00
B11201	2.4.5.02.09	HONORARIOS	25.920.559.013,00	4.207.000.000,00	-	13.800.000.000,00	-	43.927.559.013,00	3.206.990.977,00	35.709.059.000,00	38.916.049.977,00	3.324.493.373,00	32.912.162.754,00	36.236.656.127,00	2.679.393.850,00	3.094.814.693.42	21.644.839.018.58	24.739.653.712,00	3.095.102.068.42	20.967.018.715.58	24.062.120.784,00	7.690.902.886,00	12.174.535.343,00
B11202	2.4.5.02.09	REMUNERACION SERVICIOS TECNICOS	5.060.161.695,00	836.000.000,00	-	-	-	5.896.161.695,00	885.589.175,00	5.000.000.000,00	5.885.589.175,00	393.893.127,00	4.551.696.048,00	4.945.589.175,00	940.000.000,00	481.078.279,00	3.094.149.588.31	3.575.227.867.31	477.716.323,00	3.087.287.676.31	3.565.003.999.31	950.572.520,00	1.380.585.175.69
B11203	2.4.5.02.09	SUPERNUMERARIO 5 ASISTENCIALES	1.000,00	-	-	-	-	1.000,00	-	-	-	-	-	-	-	-	-	-	-	-	-	1.000,00	-
B113101	2.4.1.01.02.004	COMFAMILIAR	828.480.969,00	-	110.000.000,00	61.037.854,00	-	779.518.823,00	60.125.700,00	526.059.900,00	586.185.600,00	60.125.700,00	526.059.900,00	586.185.600,00	-	60.125.700,00	526.059.900,00	586.185.600,00	60.125.700,00	526.059.900,00	586.185.600,00	193.333.223,00	-
B113102	2.4.1.01.02.002	SERVICIOS MEDICOS DE SALUD	1.641.334.474,00	-	310.000.000,00	120.924.363,00	-	1.452.258.837,00	124.201.600,00	1.057.387.700,00	1.181.589.300,00	124.201.600,00	1.057.387.700,00	1.181.589.300,00	-	124.201.600,00	1.057.387.700,00	1.181.589.300,00	124.201.600,00	1.057.387.700,00	1.181.589.300,00	270.669.537,00	-
B113103	2.4.1.01.02.001	PENSIONES	2.343.435.848,00	-	460.000.000,00	172.651.274,00	-	2.056.087.122,00	177.461.700,00	1.500.938.400,00	1.678.400.100,00	177.461.700,00	1.500.938.400,00	1.678.400.100,00	-	177.461.700,00	1.500.938.400,00	1.678.400.100,00	177.461.700,00	1.500.938.400,00	1.678.400.100,00	377.687.022,00	-
B113104	2.4.1.01.02.003	CESANTIAS	3.042.921.745,00	-	650.000.000,00	136.312.810,00	-	2.529.234.555,00	4.921.303,00	2.004.538.454,00	2.009.459.757,00	4.921.303,00	2.004.538.454,00	2.009.459.757,00	-	154.921.303,00	1.854.538.454,00	2.009.459.757,00	150.000.000,00	1.854.538.454,00	2.004.538.454,00	519.774.798,00	4.921.303,00
B113105	2.4.1.01.02.005	RIESGOS PROFESIONALES	495.765.038,00	-	-	36.525.201,00	-	532.290.239,00	34.334.500,00	293.463.500,00	327.798.000,00	34.334.500,00	293.463.500,00	327.798.000,00	-	34.334.500,00	293.463.500,00	327.798.000,00	34.334.500,00	293.463.500,00	327.798.000,00	204.492.239,00	-
B113106	2.4.1.01.02.006	ICBF	621.360.727,00	-	-	45.778.390,00	-	667.139.117,00	45.097.600,00	394.573.800,00	439.671.400,00	45.097.600,00	394.573.800,00	439.671.400,00	-	45.097.600,00	394.573.800,00	439.671.400,00	45.097.600,00	394.573.800,00	439.671.400,00	227.467.717,00	-
B113107	2.4.1.01.02.007	SENA	414.240.484,00	-	-	30.518.927,00	-	444.759.411,00	30.071.600,00	263.089.700,00	293.161.300,00	30.071.600,00	263.089.700,00	293.161.300,00	-	30.071.600,00	263.089.700,00	293.161.300,00	30.071.600,00	263.089.700,00	293.161.300,00	151.598.111,00	-
B11401	2.4.1.02.01.001.01	SUELDO	12.992.518.981,00	-	1.641.597.234,00	957.216.282,00	-	12.308.138.029,00	1.009.008.514,00	9.134.635.872,00	10.143.644.386,00	1.009.008.514,00	9.134.635.872,00	10.143.644.386,00	-	1.009.008.514,00	9.134.635.872,00	10.143.644.386,00	1.009.008.514,00	9.134.635.872,00	10.143.644.386,00	2.164.493.643,00	-
B11402	2.4.1.02.01.001.02	RECARGOS	5.804.538.313,00	-	2.090.000.000,00	427.645.985,00	-	4.142.184.298,00	265.349.150,00	3.056.357.242,00	3.321.706.392,00	265.349.150,00	3.056.357.242,00	3.321.706.392,00	-	265.349.150,00	3.056.357.242,00	3.321.706.392,00	265.349.150,00	3.056.357.242,00	3.321.706.392,00	820.477.906,00	-
B11403	2.4.1.02.01.001.02	HORAS EXTRAS	1.000,00	-	-	-	-	1.000,00	-	-	-	-	-	-	-	-	-	-	-	-	-	1.000,00	-
B11404	2.4.1.02.01.001.08.02	PRIMA VACACIONES	610.765.958,00	-	-	42.993.719,00	-	653.759.677,00	76.688.099,00	415.885.402,00	492.573.501,00	76.688.099,00	415.885.402,00	492.573.501,00	-	76.688.099,00	415.885.402,00	492.573.501,00	76.688.099,00	415.885.402,00	492.573.501,00	161.186.176,00	-
B11405	2.4.1.02.01.001.07	BONIFICACION POR SERVICIOS PRESTADOS	452.789.388,00	-	-	33.358.995,00	-	486.148.383,00	2.668.687,00	398.379.820,00	401.048.507,00	2.668.687,00	398.379.820,00	401.048.507,00	-	2.668.687,00	398.379.820,00	401.048.507,00	2.668.687,00	398.379.820,00	401.048.507,00	85.099.876,00	-
B11406	2.4.1.02.03.001.03	BONIFICACION RECREACION	72.180.661,00	-	-	5.317.868,00	-	77.498.529,00	9.102.633,00	48.751.976,00	57.854.609,00	9.102.633,00	48.751.976,00	57.854.609,00	-	9.102.633,00	48.751.976,00	57.854.609,00	9.102.633,00	48.751.976,00	57.854.609,00	19.643.920,00	-
B11407	2.4.1.02.01.001.06	PRIMA DE SERVICIOS	586.335.320,00	-	-	41.273.970,00	-	627.609.290,00	-	555.019.170,00	555.019.170,00	-	555.019.170,00	555.019.170,00	-	-	555.019.170,00	555.019.170,00	-	555.019.170,00	555.019.170,00	72.590.120,00	-



HOSPITAL UNIVERSITARIO DEPARTAMENTAL DE NARIÑO
EJECUCIÓN PRESUPUESTAL DE GASTOS CODIGOS CUIPO
MES: OCTUBRE DE 2023



COD.	CODIGO CUIPO	NOMBRE	PPTO INICIAL	TRASLADOS		MODIFICACIONES		PPTO DEFINITIVO	CDPS MES	CDPS ACUM.	TOTAL CDPS	RPS MES	RPS ACUM.	TOTAL RPS	CDP X COMPROM.	OBLIG. MES	OBLIG. ACUM.	TOTAL OBLIG.	PAGOS MES	PAGOS ACUM.	TOTAL PAGOS	SALDO APROP.	CDP
				CREDITOS	CONTRACRED.	ADICIÓN	REDUCC.																
B11408	2.4.1.02.01.001.08.01	PRIMA NAVIDAD	1.272.429.079,00	-	-	89.570.247,00	-	1.361.999.326,00	-	4.079.121,00	4.079.121,00	-	4.079.121,00	4.079.121,00	-	-	4.079.121,00	4.079.121,00	-	4.079.121,00	4.079.121,00	1.357.920.205,00	-
B11409	2.4.1.02.01.001.04	SUBSIDIO ALIMENTACION	240.071.700,00	-	-	37.019.139,00	-	277.090.839,00	19.464.849,00	177.798.717,00	197.263.566,00	19.464.849,00	177.798.717,00	197.263.566,00	-	19.464.849,00	177.798.717,00	197.263.566,00	19.464.849,00	177.798.717,00	197.263.566,00	79.827.273,00	-
B11410	2.4.1.02.01.001.05	AUXILIO TRANSPORTE	386.667.600,00	-	-	77.332.200,00	-	463.999.800,00	32.822.133,00	299.809.484,00	332.631.617,00	32.822.133,00	299.809.484,00	332.631.617,00	-	32.822.133,00	299.809.484,00	332.631.617,00	32.822.133,00	299.809.484,00	332.631.617,00	131.368.183,00	-
B11411	2.4.1.02.03.001.02	INDEMNIZACION VACACIONES	40.300.000,00	-	-	-	-	40.300.000,00	-	3.526.481,00	3.526.481,00	-	3.526.481,00	3.526.481,00	-	-	3.526.481,00	3.526.481,00	-	3.526.481,00	3.526.481,00	36.773.519,00	-
B11414	2.4.1.02.02.003	INTERESES A LA CESANTIA	165.415.780,00	10.000.000,00	-	11.644.132,00	-	187.059.912,00	-	174.626.504,00	174.626.504,00	-	174.626.504,00	174.626.504,00	-	-	174.626.504,00	174.626.504,00	-	174.626.504,00	174.626.504,00	12.433.408,00	-
B115101	2.4.1.02.02.004	COMPFAMILIAR	842.947.490,00	-	188.000.000,00	60.099.558,00	-	715.047.048,00	54.548.400,00	487.108.800,00	541.657.200,00	54.548.400,00	487.108.800,00	541.657.200,00	-	54.548.400,00	487.108.800,00	541.657.200,00	54.548.400,00	487.108.800,00	541.657.200,00	173.389.848,00	-
B115102	2.4.1.02.02.002	SERVICIOS MEDICOS DE SALUD	1.636.236.968,00	-	420.000.000,00	120.548.807,00	-	1.336.785.775,00	108.776.500,00	961.161.900,00	1.069.938.400,00	108.776.500,00	961.161.900,00	1.069.938.400,00	-	108.776.500,00	961.161.900,00	1.069.938.400,00	108.776.500,00	961.161.900,00	1.069.938.400,00	266.847.375,00	-
B115103	2.4.1.02.02.001	PENSIONES	2.335.040.736,00	-	600.000.000,00	172.032.769,00	-	1.907.073.505,00	155.862.600,00	1.374.473.700,00	1.530.336.300,00	155.862.600,00	1.374.473.700,00	1.530.336.300,00	-	155.862.600,00	1.374.473.700,00	1.530.336.300,00	155.862.600,00	1.374.473.700,00	1.530.336.300,00	376.737.205,00	-
B115104	2.4.1.02.02.003	CESANTIAS	1.862.176.361,00	-	-	132.671.600,00	-	1.994.847.961,00	-	1.460.433.643,00	1.460.433.643,00	-	1.460.433.643,00	1.460.433.643,00	-	-	1.460.433.643,00	1.460.433.643,00	-	1.460.433.643,00	1.460.433.643,00	534.414.318,00	-
B115105	2.4.1.02.02.005	RIESGOS PROFESIONALES	480.263.018,00	-	-	35.383.099,00	-	515.646.117,00	29.506.200,00	271.437.500,00	300.943.700,00	29.506.200,00	271.437.500,00	300.943.700,00	-	29.506.200,00	271.437.500,00	300.943.700,00	29.506.200,00	271.437.500,00	300.943.700,00	214.702.417,00	-
B115106	2.4.1.02.02.006	ICBF	632.210.618,00	-	160.000.000,00	45.074.669,00	-	517.285.287,00	40.918.700,00	365.373.700,00	406.292.400,00	40.918.700,00	365.373.700,00	406.292.400,00	-	40.918.700,00	365.373.700,00	406.292.400,00	40.918.700,00	365.373.700,00	406.292.400,00	110.992.887,00	-
B115107	2.4.1.02.02.007	SENA	421.473.745,00	-	-	30.049.779,00	-	451.523.524,00	27.284.500,00	243.663.800,00	270.948.300,00	27.284.500,00	243.663.800,00	270.948.300,00	-	27.284.500,00	243.663.800,00	270.948.300,00	27.284.500,00	243.663.800,00	270.948.300,00	180.575.224,00	-
B12101	2.4.5.01.04	DISPOSITIVOS MEDICOS	15.250.389.263,00	3.418.696.375,00	60.000.000,00	5.382.922.392,00	-	23.992.008.030,00	124.629.896,00	18.413.881.227,00	18.289.251.331,00	149.176.060,00	18.011.621.106,00	18.160.797.166,00	128.454.165,00	1.844.616.931,00	10.068.005.374,00	11.912.622.305,00	2.643.382.384,00	3.360.762.631,00	6.004.145.015,00	5.831.210.864,00	12.156.652.151,00
B12103	2.4.5.01.03	OTROS PRODUCTOS FARMACEUTICOS	1.000,00	-	-	-	-	1.000,00	-	-	-	-	-	-	-	-	-	-	-	-	-	1.000,00	-
B12201	2.4.5.01.03	ENTERALES CON PROPOSITOS MEDICOS	668.779.303,00	157.112.790,00	-	345.646.379,00	-	1.171.538.472,00	-	825.892.093,00	825.892.093,00	-	825.892.093,00	825.892.093,00	-	169.416.233,00	524.049.476,00	693.465.709,00	20.295.523,00	408.414.460,00	428.709.983,00	345.646.379,00	397.182.110,00
B12202	2.4.5.01.03	MEDICAMENTOS	19.601.857.799,00	360.000.000,00	1.345.754.790,00	4.637.384.426,00	-	23.253.487.435,00	43.117.053,00	18.311.481.835,00	18.354.598.888,00	60.500.000,00	18.197.929.790,00	18.258.429.790,00	96.169.098,00	2.904.989.648,00	11.979.455.331,00	14.884.444.979,00	2.114.328.638,00	3.174.316.291,00	5.288.644.929,00	4.995.057.645,00	12.969.784.861,00
B12302	2.4.5.01.03	MATERIAL DE DIAGNOSTICO	4.800.658.881,00	270.000.000,00	-	-	-	5.070.658.881,00	24.877.061,00	4.961.349.877,00	4.936.472.816,00	17.226.362,00	4.919.246.454,00	4.936.472.816,00	-	250.359.233,00	2.477.521.688,00	2.727.880.921,00	67.396.981,00	1.065.365.078,00	1.132.762.059,00	134.186.065,00	3.803.710.757,00
B12401	2.4.5.01.03	MUEBLES Y ENSERES	1.000,00	-	-	-	-	1.000,00	-	-	-	-	-	-	-	-	-	-	-	-	-	1.000,00	-
B12402	2.4.5.01.03	MATERIALES Y SUMINISTROS	1.528.215.953,00	125.000.000,00	276.000.000,00	-	-	1.377.215.953,00	416.260.569,00	806.618.952,00	1.222.879.521,00	74.227.369,00	494.285.148,00	568.512.517,00	654.367.004,00	13.060.084,00	417.390.804,00	430.450.888,00	177.907.660,00	199.044.190,00	376.951.850,00	808.703.436,00	191.560.667,00
B12403	2.4.5.01.03	IMPRESOS Y PUBLICACIONES	6.532.000,00	-	-	-	-	6.532.000,00	-	2.050.000,00	2.050.000,00	-	2.050.000,00	2.050.000,00	-	-	2.050.000,00	2.050.000,00	-	2.050.000,00	2.050.000,00	4.482.000,00	-
B12404	2.4.5.02.09	SALUD OCUPACIONAL	224.700.000,00	-	-	-	-	224.700.000,00	13.982.512,00	156.822.185,00	170.804.697,00	-	156.822.185,00	156.822.185,00	13.982.512,00	11.362.800,00	78.745.120,00	90.107.920,00	25.099.600,00	65.008.320,00	90.107.920,00	67.877.815,00	66.714.265,00
B12405	2.4.5.01.02	DOTACION	372.465.288,00	-	-	25.401.222,00	-	397.866.510,00	-	344.649.000,00	344.649.000,00	-	344.649.000,00	344.649.000,00	-	-	-	-	-	-	-	53.217.510,00	344.649.000,00
B12406	2.4.5.01.02	ROPERIA HOSPITALARIA	413.017.877,00	160.000.000,00	-	-	-	573.017.877,00	169.682.828,00	401.289.095,00	570.971.923,00	-	-	-	570.971.923,00	-	-	-	-	-	-	573.017.877,00	-
B12407	2.4.5.01.03	ASEO PARA LAVANDERIA Y GESTION	95.650.942,00	-	-	-	-	95.650.942,00	-	73.584.654,00	73.584.654,00	-	73.584.654,00	73.584.654,00	-	-	44.849.366,00	44.849.366,00	-	-	-	22.066.288,00	73.584.654,00
B131	2.4.5.02.08	MANTENIMIENTO HOSPITALARIO	9.749.308.940,00	-	-	3.952.948.579,85	-	13.702.257.519,85	1.985.524.598,00	9.099.211.315,46	11.084.735.913,46	72.610.501,00	8.794.188.141,46	8.866.798.642,46	2.217.937.271,00	913.802.058,49	3.661.411.317,68	4.575.213.376,17	1.026.659.700,76	3.507.912.290,41	4.534.571.991,17	4.835.458.877,39	4.332.226.651,29
B132	2.4.5.02.06	SUMINISTRO DE ALIMENTOS	1.800.000.000,00	1.641.597.234,00	-	-	-	3.441.597.234,00	-	3.441.594.234,00	3.441.594.234,00	-	3.441.594.234,00	3.441.594.234,00	-	833.620.152,00	1.297.928.129,00	2.131.548.281,00	833.620.152,00	1.297.928.129,00	2.131.548.281,00	3.000,00	1.310.045.953,00



HOSPITAL UNIVERSITARIO DEPARTAMENTAL DE NARIÑO
EJECUCIÓN PRESUPUESTAL DE GASTOS CODIGOS CUIPO
MES: OCTUBRE DE 2023



COD.	CODIGO CUIPO	NOMBRE	PPTO INICIAL	TRASLADOS		MODIFICACIONES		PPTO DEFINITIVO	CDPS MES	CDPS ACUM.	TOTAL CDPS	RPS MES	RPS ACUM.	TOTAL RPS	CDF K COMPROM.	OBLIG. MES	OBLIG. ACUM.	TOTAL OBLIG.	PAGOS MES	PAGOS ACUM.	TOTAL PAGOS	SALDO APROP.	CMP
				CREDITOS	CONTRACED.	ADICION	REDUCC.																
B133	2.4.5.02.09	SERVICIOS DE SALUD (COOMED.) AMBULANCIAS	1.000,00	-	-	-	-	1.000,00	-	-	-	-	-	-	-	-	-	-	-	-	-	1.000,00	-
B134	2.4.5.02.09	CONTRATACION SERVICIOS ASISTENCIALES	1.000,00	-	-	-	-	1.000,00	-	-	-	-	-	-	-	-	-	-	-	-	-	1.000,00	-
B13501	2.4.1.01.01.001.10	VIATICOS	33.000.000,00	-	-	-	-	33.000.000,00	-	33.000.000,00	33.000.000,00	806.799,00	8.594.071,00	9.400.870,00	23.599.130,00	806.799,00	8.594.071,00	9.400.870,00	-	8.594.071,00	8.594.071,00	23.599.130,00	806.799,00
B13502	2.4.5.02.06	GASTOS DE VIAJE	24.000.000,00	-	-	-	-	24.000.000,00	-	24.000.000,00	24.000.000,00	-	24.000.000,00	24.000.000,00	-	3.867.785,00	8.821.435,79	12.689.220,79	2.476.149,36	8.821.435,79	11.297.585,15	-	12.702.414,85
B13503	2.4.5.02.08	VIGILANCIA	1.130.667.847,00	-	-	-	-	1.130.667.847,00	-	1.117.108.741,00	1.117.108.741,00	-	1.117.108.741,00	1.117.108.741,00	-	130.000.000,00	599.479.072,50	729.479.072,50	111.181.734,75	375.606.699,75	486.788.434,50	13.559.106,00	630.320.306,50
B13504	2.4.5.02.08	ASEO	2.200.000.000,00	-	-	-	-	2.200.000.000,00	-	2.141.921.230,04	2.141.921.230,04	-	2.141.921.230,04	2.141.921.230,04	-	85.383.473,70	995.783.768,70	1.081.167.242,40	50.923.548,70	948.501.022,70	999.424.571,40	58.078.769,96	1.142.496.658,64
B13505	2.4.5.02.08	COMUNICACION Y TRANSPORTE	164.000.000,00	-	-	-	-	164.000.000,00	922.172,00	79.788.417,00	78.866.245,00	-	72.690.245,00	72.690.245,00	6.176.000,00	12.937.481,00	30.594.110,00	43.531.591,00	12.937.481,00	30.594.110,00	43.531.591,00	91.309.755,00	29.158.654,00
B13506	2.4.5.02.06	SERVICIOS PUBLICOS	1.762.800.000,00	-	-	-	-	1.762.800.000,00	37.283.320,00	1.586.626.555,66	1.623.909.875,66	37.283.320,00	1.586.626.555,66	1.623.909.875,66	-	194.195.206,00	1.070.981.263,64	1.265.176.469,64	194.195.206,00	1.070.981.263,64	1.265.176.469,64	138.890.124,34	358.733.406,02
B13507	2.4.5.02.08	INCINERACION, FUMIGACION Y SIMILARES	318.857.172,00	-	-	-	-	318.857.172,00	61.500.000,00	141.244.726,00	202.744.726,00	61.500.000,00	141.244.726,00	202.744.726,00	-	16.443.489,00	103.573.772,00	120.017.261,00	12.378.600,00	103.573.772,00	115.952.372,00	116.112.446,00	86.792.354,00
B13508	2.4.5.02.08	INFORMACION Y PUBLICIDAD	1.000,00	-	-	-	-	1.000,00	-	-	-	-	-	-	-	-	-	-	-	-	-	1.000,00	-
B13509	2.4.5.02.09	CAPACITACION	163.831.945,00	-	-	-	-	163.831.945,00	375.000,00	132.065.500,00	131.690.500,00	-	124.153.318,58	124.153.318,58	7.537.181,42	45.850.000,00	6.087.818,58	51.937.818,58	45.850.000,00	6.087.818,58	51.937.818,58	39.678.626,42	72.215.500,00
B13510	2.4.5.02.09	BIENESTAR SOCIAL	1.039.193.951,00	-	-	-	-	1.039.193.951,00	-	338.552.614,40	338.552.614,40	32.263.634,00	306.288.980,40	338.552.614,40	-	-	114.271.559,00	114.271.559,00	25.158.000,00	89.113.559,00	114.271.559,00	700.641.336,60	224.281.055,40
B13511	2.4.5.02.09	PROMOCION INSTITUCIONAL	1.000,00	6.000.000,00	-	-	-	6.001.000,00	-	5.236.000,00	5.236.000,00	-	5.236.000,00	5.236.000,00	-	-	5.236.000,00	5.236.000,00	-	5.236.000,00	5.236.000,00	765.000,00	-
B141	2.4.5.02.09	GASTOS DE PERSONAL	1.000,00	407.000.000,00	407.000.000,00	2.467.479.236,00	-	2.467.480.236,00	-	2.467.479.236,00	2.467.479.236,00	-	2.072.343.270,00	2.072.343.270,00	395.135.966,00	12.197.602,00	1.801.073.389,60	1.813.270.991,60	12.197.602,00	1.801.073.389,60	1.813.270.991,60	395.136.966,00	259.072.278,40
B142	2.4.5.01.03	COMPRA DE BIENES	1.000,00	1.759.000.000,00	1.759.000.000,00	27.016.483.802,60	-	27.016.484.802,60	-	27.016.483.802,60	27.016.483.802,60	-	26.628.494.057,60	26.628.494.057,60	387.989.745,00	-	26.624.078.035,60	26.624.078.035,60	84.506.065,00	26.473.422.823,60	26.557.928.888,60	387.990.745,00	70.565.169,00
B143	2.4.5.02.09	ADQUISICION DE SERVICIOS	1.000,00	900.000.000,00	900.000.000,00	7.669.997.573,59	-	7.669.998.573,59	-	7.669.997.573,59	7.669.997.573,59	24.707.296,00	6.975.572.451,69	7.000.279.747,69	669.717.825,90	197.271.082,49	6.034.745.353,80	6.232.016.436,29	106.614.528,50	5.727.149.395,82	5.833.763.924,32	669.718.825,90	1.166.515.823,37
B144	2.4.5.02.09	VIGENCIAS EXPIRADAS	1.000,00	-	-	-	-	1.000,00	-	-	-	-	-	-	-	-	-	-	-	-	-	1.000,00	-
C1	2.2.2.01.02.002.02.03	AMORTIZACION DEUDA PUBLICA INTERNA	1.000,00	-	-	-	-	1.000,00	-	-	-	-	-	-	-	-	-	-	-	-	-	1.000,00	-
C2	2.2.2.02.02.002.02.03	INTERESES, COMISIONES Y GASTOS	1.000,00	-	-	-	-	1.000,00	-	-	-	-	-	-	-	-	-	-	-	-	-	1.000,00	-
D111	2.3.2.01.01.001.02.08	CONSTRUCCION INFRAESTRUCTURA	7.095.314.249,00	-	883.755.353,00	-	-	6.211.558.896,00	4.800.620,00	227.066.047,00	222.265.427,00	106.741.414,00	115.524.013,00	222.265.427,00	-	-	-	-	-	-	-	5.989.293.469,00	222.265.427,00
D112	2.3.2.01.01.003.06.01	COMPRA EQUIPO MEDICO	3.810.915.115,00	-	-	-	-	3.810.915.115,00	54.673.827,61	179.621.249,00	234.295.076,61	2,39	40.819.649,00	40.819.646,61	193.475.430,00	-	40.819.646,61	40.819.646,61	-	40.819.646,61	40.819.646,61	3.770.095.468,39	-
D113	2.3.2.01.01.003.06.01	COMPRA INSTRUMENTAL MEDICO	1.333.438.919,00	-	-	-	-	1.333.438.919,00	1.083.160.745,00	-	1.083.160.745,00	-	-	1.083.160.745,00	-	-	-	-	-	-	-	1.333.438.919,00	-
D114	2.3.2.01.01.003.01.06	COMPRA EQUIPO INDUSTRIAL	511.560.000,00	-	-	-	-	511.560.000,00	112.221.936,00	173.878.512,00	286.100.448,00	116.317.260,00	57.561.252,00	173.878.512,00	112.221.936,00	-	-	-	-	-	-	337.681.488,00	173.878.512,00
D115	2.3.2.01.01.003.07.01	COMPRA VEHICULOS	10.000,00	-	-	-	-	10.000,00	-	-	-	-	-	-	-	-	-	-	-	-	-	10.000,00	-
D116	2.3.2.02.02.009	PROGRAMAS DE FORTALECIMIENTO INSTITUCIONAL	725.100.000,00	872.615.389,00	60.906.989,00	228.710.162,00	-	1.765.518.562,00	29.602.150,00	1.713.281.522,00	1.742.883.672,00	27.844.992,00	499.780.392,00	527.625.384,00	1.215.258.288,00	40.223.538,00	239.646.346,94	279.869.884,94	27.443.933,00	200.692.390,00	228.136.323,00	1.237.893.178,00	299.489.061,00





HOSPITAL UNIVERSITARIO DEPARTAMENTAL DE NARIÑO
EJECUCIÓN PRESUPUESTAL DE GASTOS CODIGOS CUIPO
MES: OCTUBRE DE 2023




			TRASLADOS		MODIFICACIONES																			
COD.	CODIGO CUIPO	NOMBRE	PPTO INICIAL	CREDITOS	CONTRACRED.	ADICIÓN	REDUCC.	PPTO DEFINITIVO	CDPS MES	CDPS ACUM.	TOTAL CDPS	RPS MES	RPS ACUM.	TOTAL RPS	CDP x COMPROM.	OBLIG. MES	OBLIG. ACUM.	TOTAL OBLIG.	PAGOS MES	PAGOS ACUM.	TOTAL PAGOS	SALDO APROP.	CKP	
D117	2.3.2.01.01.004.01.01.02	COMPRA DE EQUIPO Y MUEBLES DE OFICINA	3.850.000,00	72.046.953,00	-	-	-	75.896.953,00	-	68.346.953,00	74.681.602,00	6.334.649,00	208.486,00	6.126.163,00	6.334.649,00	-	-	6.126.163,00	6.126.163,00	-	6.126.163,00	6.126.163,00	69.562.304,00	208.486,00
D118	2.3.2.02.02.008	DOCENCIA UNIVERSITARIA	476.293.321,00	-	-	-	-	476.293.321,00	-	52,00	40.374.376,00	40.374.324,00	2.372.274,00	38.002.050,00	40.374.324,00	-	-	2.929.183,00	2.929.183,00	-	2.929.183,00	2.929.183,00	435.918.997,00	37.445.141,00
021	2.3.2.02.02.009	INVERSION	1.000,00	60.906.989,00	60.906.989,00	5.513.779.294,04	-	5.513.780.294,04	-	0,56	5.513.779.292,95	5.513.779.292,39	0,56	5.277.290.406,02	5.277.290.405,46	236.488.886,93	69.421.637,89	5.200.728.619,59	5.270.150.257,48	69.421.637,89	5.200.728.619,59	5.270.150.257,48	236.489.888,58	7.140.147,98
022	2.3.2.02.02.009	VIGENCIAS EXPIRADAS	1.000,00	-	-	-	-	1.000,00	-	-	-	-	-	-	-	-	-	-	-	-	-	-	1.000,00	
		TOTALES	194.986.178.808,00	22.567.826.230,00	22.567.826.230,00	79.058.971.597,06	-	274.045.150.405,06	15.160.101.819,15	205.979.381.988,37	221.139.483.807,52	9.705.109.989,15	197.039.198.734,95	206.744.308.724,10	14.395.175.083,42	17.127.285.530,97	152.926.753.321,32	170.054.038.852,29	17.010.960.433,49	133.843.136.598,13	150.854.097.031,62	67.300.841.680,96	55.890.211.692,48	

Fuente: Dinámica Gerencial


NILSEN ARLEY ALVEAR ACOSTA
Gerente


GENNY MARISOL FIKUNDIKA BASANTI
Profesional Univ. Presupuesto (E)


MACDA WIRTS QUIROZ HERNANDEZ
Subgerente Administrativo Financiera


VICTOR HUGO BRANCOURT ARCANIEGAS
Profesional Esp. Ases. Financieros (E)