

HOSPITAL UNIVERSITARIO DEPARTAMENTAL DE NARIÑO E.S.E.
891200528

INFORME MENSUAL DE EJECUCIÓN DEL PRESUPUESTO DE INGRESOS


MES 06
VIGENCIA 2023

CCPET	Rubro Presupuestal HUDN	Tipo	Denominacion del Numeral Rentistico	Presupuesto					Reconocimientos			Recaudos			
				Inicial	Traslados		Modificaciones		Definitivo	Meses Anteriores	Del Mes	Total	Meses Anteriores	Del Mes	Total Junio 2023
					Credito	Contracredito	Adicion	Reduccion							
1.0.01	111	1	CAJA Y BANCOS	\$1.000,00	-	-	509.131.538,41	-	509.132.538,41	\$509.131.538,41	\$0,00	\$509.131.538,41	\$509.131.538,41	-	509.131.538,41
1.0.03	121	1	INVERSIONES TEMPORALES	\$1.000,00	-	-	-	-	1.000,00	\$0,00	\$0,00	\$0,00	\$0,00	-	-
1.1.02.05.001.09.02.02.02	21101	2	EPS-REGIMEN CONTRIBUTIVO.	\$36.273.207.808,00	-	-	-	-	36.273.207.808,00	\$14.521.701.214,00	\$4.811.794.345,00	\$19.333.495.559,00	\$2.531.356.635,89	3.639.215.202,00	6.170.571.837,89
1.1.02.05.001.09.02.01.02	21102	2	EPS-REGIMEN SUBSIDIADO.	\$126.409.898.714,00	-	-	-	-	126.409.898.714,00	\$59.649.524.799,00	\$20.229.515.260,00	\$79.879.040.059,00	\$3.331.192.225,33	2.429.682.179,00	5.760.874.404,33
1.1.02.05.001.09.02.15	21103	2	ENTIDADES TERRITORIALES SUB OFERTA (VINCULADOS IDSN)	\$3.028.800.872,00	-	-	-	-	3.028.800.872,00	\$897.737.306,00	\$171.275.156,00	\$1.069.012.462,00	\$0,00	-	-
1.1.02.05.001.09.02.15	21104	2	VINCULADOS OTROS DPTOS.	\$358.695.961,00	-	-	-	-	358.695.961,00	\$236.962.421,00	\$0,00	\$236.962.421,00	\$9.810.576,43	-	9.810.576,43
1.1.02.05.001.09.02.18	21105	2	MINSALUD POSYGA-RECLAMACIONES ECAT.	\$444.951.489,00	-	-	-	-	444.951.489,00	\$0,00	\$0,00	\$0,00	\$0,00	-	-
1.1.02.05.001.09.02.18	21106	2	MINSALUD -ADRES NO POSS	\$3.009.478.884,00	-	-	-	-	3.009.478.884,00	\$1.371.846.802,00	\$381.434.818,00	\$1.753.281.620,00	\$0,00	-	-
1.1.02.05.001.09.02.17	21107	2	EMPRESAS MEDICINA PREPAGADA.	\$1.648.370,00	-	-	-	-	1.648.370,00	\$560.285,97	\$90.238.253,00	\$90.798.538,97	\$560.285,97	90.238.253,00	90.798.538,97
1.1.02.05.001.09.02.09	21108	2	IPS PRIVADAS.	\$1.521.392.820,00	-	-	-	-	1.521.392.820,00	\$1.075.092.986,00	\$256.011.615,00	\$1.331.104.601,00	\$45.365.712,65	32.154.914,00	77.520.626,65
1.1.02.05.001.09.02.05	21109	2	COMPANIAS DE SEGUROS ACCIDENTES DE TRANSITO-SOAT-	\$3.842.428.938,00	-	-	-	-	3.842.428.938,00	\$1.534.615.598,00	\$263.773.625,00	\$1.798.389.223,00	\$584.451.769,48	155.224.175,87	739.675.945,35
1.1.02.05.001.09.02.18	21110	2	ENTIDADES REGIMEN ESPECIAL.	\$16.232.200.135,00	-	-	-	-	16.232.200.135,00	\$7.143.462.573,00	\$2.273.968.457,00	\$9.417.431.030,00	\$1.209.992.900,83	372.688.263,00	1.582.681.163,83
1.1.02.05.001.09.02.06	21111	2	ADMINISTRADORAS DE RIESGOS LABORALES.	\$1.834.169.185,00	-	-	-	-	1.834.169.185,00	\$551.464.680,00	\$83.047.585,00	\$634.512.265,00	\$383.744.325,78	60.207.896,00	443.952.221,78
1.1.02.05.001.09.02.15	21112	2	CUOTAS DE RECUPERACION-USUARIOS VINCULADOS.	\$773.572.192,00	-	-	-	-	773.572.192,00	\$323.662.798,59	\$61.445.717,36	\$385.108.515,95	\$323.662.798,59	61.445.717,36	385.108.515,95
1.1.02.05.001.09.02.13	21113	2	PARTICULARES.	\$464.416.119,00	-	-	-	-	464.416.119,00	\$179.994.220,00	\$32.728.400,00	\$212.722.620,00	\$41.648.633,88	6.628.916,00	48.277.549,88
1.1.02.05.001.09.02.18	21114	2	CONSIGNACIONES SIN IDENTIFICAR.	\$1.000,00	-	-	-	-	1.000,00	\$2.094.183,00	\$0,00	\$2.094.183,00	\$2.094.183,00	-	2.094.183,00
1.1.02.05.001.09.02.18	212	2	CARTERA POR DESCARGAR.	\$1.000,00	-	-	-	-	1.000,00	\$0,00	\$0,00	\$0,00	\$0,00	-	-
1.1.02.05.002.07	2131	2	ARRENDAMIENTOS.	\$15.000.000,00	-	-	-	-	15.000.000,00	\$38.375.834,98	\$6.725.291,99	\$45.101.126,97	\$38.375.834,98	6.725.291,99	45.101.126,97
1.1.02.05.001.08	2132	2	CONVENIOS DE UNIVERSIDADES.	\$476.293.321,00	-	-	-	-	476.293.321,00	\$253.349.271,00	\$3.594.262,00	\$256.943.533,00	\$253.349.271,00	3.594.262,00	256.943.533,00
1.1.02.05.001.09.02.18	2133	2	SERVICIO AMBULANCIA.	\$1.000,00	-	-	-	-	1.000,00	\$0,00	\$0,00	\$0,00	\$0,00	-	-
1.1.02.05.002.08	2134	2	CERTIFICACIONES Y SIMILARES.	\$1.000,00	-	-	-	-	1.000,00	\$0,00	\$0,00	\$0,00	\$0,00	-	-
1.1.02.05.002.08	2135	2	OTROS.	\$150.000.000,00	-	-	-	-	150.000.000,00	\$243.525.379,00	\$24.439.703,00	\$267.965.082,00	\$243.525.379,00	24.439.703,00	267.965.082,00
1.1.02.06.007.02.08	221	2	APORTES DE LA NACION	\$1.000,00	-	-	-	-	1.000,00	\$0,00	\$0,00	\$0,00	\$0,00	-	-
1.1.02.06.007.02.08	222	2	APORTES DEPARTAMENTALES	\$1.000,00	-	-	227.710.162,00	-	227.711.162,00	\$6.599.900,00	\$62.284.064,80	\$68.883.964,80	\$6.599.900,00	62.284.064,80	68.883.964,80
1.1.02.06.007.02.08	223	2	APORTES SGP - DEPARTAMENTO APORTES PATRONALES	\$1.000,00	-	-	-	-	1.000,00	\$0,00	\$0,00	\$0,00	\$0,00	-	-
1.1.02.06.007.02.08	224	2	OTROS APORTES	\$1.000,00	-	-	-	-	1.000,00	\$0,00	\$0,00	\$0,00	\$0,00	-	-
1.2.07.01.001	311	3	CREDITO INTERNO.	\$1.000,00	-	-	-	-	1.000,00	\$0,00	\$0,00	\$0,00	\$0,00	-	-
1.1.02.05.001.09.02.02.02	3201	3	REGIMEN CONTRIBUTIVO.	\$1.000,00	-	-	14.786.669.251,06	-	14.786.670.251,06	\$14.552.221.764,85	\$202.379.816,50	\$14.754.601.581,35	\$14.552.221.764,85	202.379.816,50	14.754.601.581,35
1.1.02.05.001.09.02.01.02	3202	3	REGIMEN SUBSIDIADO.	\$1.000,00	-	-	44.838.643.117,17	-	44.838.644.117,17	\$43.609.203.219,78	\$8.713.310.841,63	\$52.322.514.061,41	\$43.609.203.219,78	8.713.310.841,63	52.322.514.061,41
1.1.02.05.001.09.02.15	3203	3	PRESTACION DE SERVICIOS IDSN	\$1.000,00	-	-	-	-	1.000,00	\$78.871.146,00	\$0,00	\$78.871.146,00	\$78.871.146,00	-	78.871.146,00
1.1.02.05.001.09.02.15	3204	3	VINCULADOS OTROS DEPTOS.	\$1.000,00	-	-	-	-	1.000,00	\$25.689.067,57	\$484.700,00	\$26.173.767,57	\$25.689.067,57	484.700,00	26.173.767,57
1.1.02.05.001.09.02.18	3205	3	RECLAMACIONES ECAT.	\$1.000,00	-	-	-	-	1.000,00	\$293.466.149,00	\$0,00	\$293.466.149,00	\$293.466.149,00	-	293.466.149,00
1.1.02.05.001.09.02.18	3206	3	TRAUMA MAYOR Y DESPLAZADOS.	\$1.000,00	-	-	-	-	1.000,00	\$0,00	\$0,00	\$0,00	\$0,00	-	-
1.1.02.05.001.09.02.17	3207	3	MEDICINA PREPAGADA.	\$1.000,00	-	-	-	-	1.000,00	\$14.632.070,03	\$8,00	\$14.632.078,03	\$14.632.070,03	8,00	14.632.078,03
1.1.02.05.001.09.02.09	3208	3	IPS PRIVADAS	\$1.000,00	-	-	500.000.000,00	-	500.001.000,00	\$562.357.639,35	\$75.916.562,00	\$638.274.201,35	\$562.357.639,35	75.916.562,00	638.274.201,35
1.1.02.05.001.09.02.05	3209	3	ACCIDENTES DE TRANSITO.	\$1.000,00	-	-	1.000.000.000,00	-	1.000.001.000,00	\$1.016.224.333,15	\$14.166.443,13	\$1.030.390.776,28	\$1.016.224.333,15	14.166.443,13	1.030.390.776,28
1.1.02.05.001.09.02.18	3210	3	REGIMEN ESPECIAL.	\$1.000,00	-	-	1.011.603.636,84	-	1.011.604.636,84	\$1.489.854.153,17	\$138.608.788,00	\$1.628.462.941,17	\$1.489.854.153,17	138.608.788,00	1.628.462.941,17
1.1.02.05.001.09.02.06	3211	3	RIESGOS LABORALES.	\$1.000,00	-	-	-	-	1.000,00	\$422.258.186,22	\$0,00	\$422.258.186,22	\$422.258.186,22	-	422.258.186,22
1.1.02.05.001.09.02.18	3212	3	CARTERA POR DESCARGAR.	\$1.000,00	-	-	-	-	1.000,00	\$0,00	\$0,00	\$0,00	\$0,00	-	-
1.1.02.05.001.09.02.13	3213	3	PARTICULARES	\$1.000,00	-	-	-	-	1.000,00	\$2.444.871,12	\$0,00	\$2.444.871,12	\$2.444.871,12	-	2.444.871,12


INFORME MENSUAL DE EJECUCIÓN DEL PRESUPUESTO DE INGRESOS

MES 06
VIGENCIA 2023


CCPET	Rubro Presupuestal HUDN	Tipo	Denominación del Numeral Rentístico	Presupuesto					Reconocimientos			Recaudos			
				Inicial	Traslados		Modificaciones		Definitivo	Meses Anteriores	Del Mes	Total	Meses Anteriores	Del Mes	Total Junio 2023
					Credito	Contracredito	Adicion	Reduccion							
1.2.05.02	331		RENDIMIENTOS FINANCIEROS.	\$150.000.000,00	-	-	-	-	150.000.000,00	\$295.142.078,84	\$65.622.617,46	\$360.764.696,30	\$295.142.078,84	65.622.617,46	360.764.696,30
			TOTALES	\$194.986.178.808,00	\$0,00	\$0,00	\$62.873.757.705,48	\$0,00	\$257.859.936.513,48	\$150.902.066.469,03	\$37.962.766.329,87	\$188.864.832.798,90	\$71.877.226.650,30	16.155.018.614,74	88.032.245.265,04



NILSEN ARLEY ALVEAR ACOSTA
Gerente



MACDA NURYS QUIROZ HERNANDEZ
Subgerente Administrativa y Financiera



GENNY MARISOL FIGUEROA BASANTE
Profesional Universitario Presupuesto (E)



VICTOR HUGO BETANCOURT ARCINIEGAS
Profesional Especializado Recursos Financieros (E)