

INFORME MENSUAL DE EJECUCIÓN DEL PRESUPUESTO DE INGRESOS

| MES | | 04 | | | | | | | | | | | | |
|----------------------------|------|---|---------------------|-----------|---------------|--------------------|-----------|---------------------|---------------------|--------------------|---------------------|---------------------|--------------------|---------------------|
| VIGENCIA | | 2020 | | | | | | | | | | | | |
| Rubro Presupue- stal | Tipo | Denominación del Numeral Rentístico | Presupuesto | | | | | Reconocimientos | | | Recaudos | | | |
| | | | Inicial | Traslados | | Modificaciones | | Definitivo | Meses Anteriores | Del Mes | Total | Meses Anteriores | Del Mes | Total |
| | | | | Credito | Contracredito | Adición | Reducción | | | | | | | |
| 11 | 1 | CAJA Y BANCOS | \$1.000,00 | \$0,00 | \$0,00 | \$8.078.418.633,30 | \$0,00 | \$8.078.418.633,30 | \$8.078.418.633,30 | \$0,00 | \$8.078.418.633,30 | \$8.078.418.633,30 | \$0,00 | \$8.078.418.633,30 |
| 21 | 1 | INVERSIONES TEMPORALES | \$1.000,00 | \$0,00 | \$0,00 | \$0,00 | \$0,00 | \$1.000,00 | \$0,00 | \$0,00 | \$0,00 | \$0,00 | \$0,00 | \$0,00 |
| 1101 | 2 | EPS-REGIMEN CONTRIBUTIVO. | \$44.617.432.069,00 | \$0,00 | \$0,00 | \$0,00 | \$0,00 | \$44.617.432.069,00 | \$11.483.773.254,00 | \$1.917.416.694,00 | \$13.405.789.948,00 | \$116.653.245,80 | \$151.080.781,00 | \$267.734.006,80 |
| 1102 | 2 | EPS-REGIMEN SUBSIDIADO. | \$76.183.155.734,00 | \$0,00 | \$0,00 | \$0,00 | \$0,00 | \$76.183.155.734,00 | \$16.441.542.494,00 | \$5.873.271.330,00 | \$22.314.611.824,00 | \$764.678.735,33 | \$707.570.079,00 | \$1.472.246.815,33 |
| 1103 | 2 | ENTIDADES TERRITORIALES SIN OFERTA (VINCULADOS IDSN) | \$3.239.118.012,00 | \$0,00 | \$0,00 | \$0,00 | \$0,00 | \$3.239.118.012,00 | \$1.511.071.834,00 | \$389.923.475,00 | \$1.900.995.310,00 | \$0,00 | \$0,00 | \$0,00 |
| 1104 | 2 | VINCULADOS OTROS OPTOS. | \$1.371.435.105,00 | \$0,00 | \$0,00 | \$0,00 | \$0,00 | \$1.371.435.105,00 | \$195.768.961,00 | \$33.972.270,00 | \$233.761.231,00 | \$380.837,55 | \$374.088,00 | \$754.925,55 |
| 1105 | 2 | HINDALUD POSTIVA-RECLAMACIONES ECAT. | \$1.702.443.770,00 | \$0,00 | \$0,00 | \$0,00 | \$0,00 | \$1.702.443.770,00 | \$0,00 | \$0,00 | \$0,00 | \$0,00 | \$0,00 | \$0,00 |
| 1106 | 2 | HINDALUD -ADGES NO POSIS | \$1.000,00 | \$0,00 | \$0,00 | \$0,00 | \$0,00 | \$1.000,00 | \$529.353.026,00 | \$58.099.007,00 | \$587.452.033,00 | \$0,00 | \$0,00 | \$0,00 |
| 1107 | 2 | EMPRESAS MEDICINA PREPAGADA. | \$41.479.590,00 | \$0,00 | \$0,00 | \$0,00 | \$0,00 | \$41.479.590,00 | \$0,00 | \$5.902.604,00 | \$6.502.604,00 | \$0,00 | \$5.902.604,00 | \$6.502.604,00 |
| 1108 | 2 | IPS PRIVADAS. | \$1.477.213.711,00 | \$0,00 | \$0,00 | \$0,00 | \$0,00 | \$1.477.213.711,00 | \$285.970.929,00 | \$25.537.851,00 | \$311.508.810,00 | \$12.144.271,50 | \$148.907,00 | \$12.293.178,50 |
| 1109 | 2 | COMPAÑIAS DE SEGUROS ACCIDENTES DE TRANSITO-SOAT- | \$5.444.403.241,00 | \$0,00 | \$0,00 | \$0,00 | \$0,00 | \$5.444.403.241,00 | \$1.092.763.613,00 | \$70.421.806,00 | \$1.073.185.419,00 | \$237.174.383,76 | \$150.777.812,00 | \$397.962.195,76 |
| 1110 | 2 | ENTIDADES REGIMEN ESPECIAL. | \$9.745.216.266,00 | \$0,00 | \$0,00 | \$0,00 | \$0,00 | \$9.745.216.266,00 | \$2.774.481.800,00 | \$712.708.845,00 | \$3.487.190.645,00 | \$165.320.604,95 | \$611.683.344,00 | \$777.703.949,95 |
| 1111 | 2 | ADMINISTRADORAS DE RIESGOS LABORALES. | \$1.441.645.293,00 | \$0,00 | \$0,00 | \$0,00 | \$0,00 | \$1.441.645.293,00 | \$198.013.681,00 | \$51.533.973,00 | \$249.552.654,00 | \$55.065.484,49 | \$22.259.875,00 | \$77.348.359,49 |
| 1112 | 2 | CUOTAS DE RECUPERACION-VIAJEROS VINCULADOS. | \$1.203.072.451,00 | \$0,00 | \$0,00 | \$0,00 | \$0,00 | \$1.203.072.451,00 | \$239.487.029,00 | \$43.813.339,00 | \$283.280.368,00 | \$239.487.029,00 | \$43.813.339,00 | \$283.280.368,00 |
| 1113 | 2 | PARTICULARES. | \$527.131.511,00 | \$0,00 | \$0,00 | \$0,00 | \$0,00 | \$527.131.511,00 | \$105.505.280,00 | \$13.319.142,00 | \$119.824.422,00 | \$28.634.662,40 | \$1.009.400,00 | \$29.814.062,40 |
| 1114 | 2 | CONSIGNACIONES SIN IDENTIFICAR. | \$1.000,00 | \$0,00 | \$0,00 | \$0,00 | \$0,00 | \$1.000,00 | \$0,00 | \$0,00 | \$0,00 | \$0,00 | \$0,00 | \$0,00 |
| 2 | 2 | CARTERA POR DESCARGAR. | \$1.000,00 | \$0,00 | \$0,00 | \$0,00 | \$0,00 | \$1.000,00 | \$0,00 | \$0,00 | \$0,00 | \$0,00 | \$0,00 | \$0,00 |
| 31 | 2 | ARRENDAMIENTOS. | \$20.000.000,00 | \$0,00 | \$0,00 | \$0,00 | \$0,00 | \$20.000.000,00 | \$0,00 | \$0,00 | \$0,00 | \$0,00 | \$0,00 | \$0,00 |
| 32 | 2 | CONVENIOS DE UNIVERSIDADES. | \$451.125.283,00 | \$0,00 | \$0,00 | \$0,00 | \$0,00 | \$451.125.283,00 | \$14.643.100,00 | \$158.096.610,00 | \$172.945.710,00 | \$14.649.100,00 | \$158.096.610,00 | \$172.945.710,00 |
| 33 | 2 | SERVICIO AMBULANCIA. | \$1.000,00 | \$0,00 | \$0,00 | \$0,00 | \$0,00 | \$1.000,00 | \$0,00 | \$0,00 | \$0,00 | \$0,00 | \$0,00 | \$0,00 |
| 34 | 2 | CERTIFICACIONES Y SIMILARES. | \$1.000,00 | \$0,00 | \$0,00 | \$0,00 | \$0,00 | \$1.000,00 | \$0,00 | \$0,00 | \$0,00 | \$0,00 | \$0,00 | \$0,00 |
| 35 | 2 | OTROS. | \$150.000.000,00 | \$0,00 | \$0,00 | \$0,00 | \$0,00 | \$150.000.000,00 | \$23.045.965,09 | \$30.975.969,00 | \$54.023.934,09 | \$23.044.965,09 | \$30.976.969,00 | \$54.023.934,09 |
| 1 | 2 | APORTES DE LA NACION | \$1.000,00 | \$0,00 | \$0,00 | \$0,00 | \$0,00 | \$1.000,00 | \$0,00 | \$0,00 | \$0,00 | \$0,00 | \$0,00 | \$0,00 |
| 2 | 2 | APORTES DEPARTAMENTALES | \$1.000,00 | \$0,00 | \$0,00 | \$0,00 | \$0,00 | \$1.000,00 | \$0,00 | \$0,00 | \$0,00 | \$0,00 | \$0,00 | \$0,00 |
| 3 | 2 | APORTES SGP- DEPARTAMENTO APORTES PATRONALES | \$1.000,00 | \$0,00 | \$0,00 | \$0,00 | \$0,00 | \$1.000,00 | \$0,00 | \$0,00 | \$0,00 | \$0,00 | \$0,00 | \$0,00 |
| 4 | 2 | OTROS APORTES | \$1.000,00 | \$0,00 | \$0,00 | \$150.000.000,00 | \$0,00 | \$150.001.000,00 | \$0,00 | \$0,00 | \$0,00 | \$0,00 | \$0,00 | \$0,00 |
| 1 | 3 | CREDITO INTERNO. | \$1.000,00 | \$0,00 | \$0,00 | \$0,00 | \$0,00 | \$1.000,00 | \$0,00 | \$0,00 | \$0,00 | \$0,00 | \$0,00 | \$0,00 |
| 1 | 3 | REGIMEN CONTRIBUTIVO. | \$1.000,00 | \$0,00 | \$0,00 | \$0,00 | \$0,00 | \$1.000,00 | \$5.002.456.764,39 | \$3.350.847.525,00 | \$8.353.304.289,39 | \$5.002.456.764,39 | \$3.350.847.525,00 | \$8.353.304.289,39 |
| 2 | 3 | REGIMEN SUBSIDIADO. | \$1.000,00 | \$0,00 | \$0,00 | \$7.416.530.477,16 | \$0,00 | \$7.416.531.477,16 | \$18.513.150.111,08 | \$4.225.403.377,00 | \$22.739.553.484,08 | \$18.513.150.111,08 | \$4.225.403.377,00 | \$22.739.553.484,08 |
| 3 | 3 | PRESTACION DE SERVICIOS IDSN | \$1.000,00 | \$0,00 | \$0,00 | \$8.685.229.574,45 | \$0,00 | \$8.685.229.574,45 | \$0,00 | \$0,00 | \$0,00 | \$0,00 | \$0,00 | \$0,00 |
| 4 | 3 | VINCULADOS OTROS DEPTOS. | \$1.000,00 | \$0,00 | \$0,00 | \$0,00 | \$0,00 | \$1.000,00 | \$5.007.701,45 | \$60.492.600,00 | \$65.500.301,45 | \$5.007.701,45 | \$60.492.600,00 | \$65.500.301,45 |
| 5 | 3 | RECLAMACIONES ECAT. | \$1.000,00 | \$0,00 | \$0,00 | \$0,00 | \$0,00 | \$1.000,00 | \$0,00 | \$0,00 | \$0,00 | \$0,00 | \$0,00 | \$0,00 |

el


INFORME MENSUAL DE EJECUCIÓN DEL PRESUPUESTO DE INGRESOS

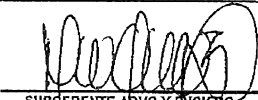
MES 04
VIGENCIA 2020


| Rubro Presupuestal | Tipo | Denominación del Numeral Rentístico | Presupuesto | | | | | | Reconocimientos | | | Recaudos | | |
|--------------------|------|-------------------------------------|----------------------|-----------|---------------|---------------------|-----------|----------------------|---------------------|---------------------|---------------------|---------------------|--------------------|---------------------|
| | | | Inicial | Traslados | | Modificaciones | | Definitivo | Meses Anteriores | Del Mes | Total | Meses Anteriores | Del Mes | Total |
| | | | | Credito | Contracredito | Adicion | Reduccion | | | | | | | |
| 3205 | 3 | TRAUMA MAYOR Y DESPLAZADOS. | \$1.000,00 | \$0,00 | \$0,00 | \$0,00 | \$0,00 | \$1.000,00 | \$0,00 | \$0,00 | \$0,00 | \$0,00 | \$0,00 | \$0,00 |
| 3207 | 3 | MEDICINA PREPAGADA. | \$1.000,00 | \$0,00 | \$0,00 | \$0,00 | \$0,00 | \$1.000,00 | \$11.263.525,00 | \$0,00 | \$11.263.525,00 | \$11.263.525,00 | \$0,00 | \$11.263.525,00 |
| 3208 | 3 | IPS PRIVADAS | \$1.000,00 | \$0,00 | \$0,00 | \$0,00 | \$0,00 | \$1.000,00 | \$127.649.682,80 | \$1.219.119,00 | \$128.868.801,80 | \$127.649.682,80 | \$1.219.119,00 | \$128.868.801,80 |
| 3209 | 3 | ACCIDENTES DE TRANSITO. | \$1.000,00 | \$0,00 | \$0,00 | \$0,00 | \$0,00 | \$1.000,00 | \$1.230.473.105,99 | \$153.078.674,00 | \$1.383.551.779,99 | \$1.230.473.105,99 | \$153.078.674,00 | \$1.383.551.779,99 |
| 3210 | 3 | REGIMEN ESPECIAL | \$1.000,00 | \$0,00 | \$0,00 | \$0,00 | \$0,00 | \$1.000,00 | \$2.013.078.179,05 | \$6.992.502,00 | \$2.020.070.681,05 | \$2.013.078.179,05 | \$6.992.502,00 | \$2.020.070.681,05 |
| 3211 | 3 | RIESGOS LABORALES | \$1.000,00 | \$0,00 | \$0,00 | \$0,00 | \$0,00 | \$1.000,00 | \$183.443.916,00 | \$4.382.249,00 | \$187.826.165,00 | \$183.443.916,00 | \$4.382.249,00 | \$187.826.165,00 |
| 3212 | 3 | CARTEPA POR DESCARGAR. | \$1.000,00 | \$0,00 | \$0,00 | \$0,00 | \$0,00 | \$1.000,00 | \$0,00 | \$0,00 | \$0,00 | \$0,00 | \$0,00 | \$0,00 |
| 331 | 3 | RENDIMIENTOS FINANCIEROS. | \$249.413.443,00 | \$0,00 | \$0,00 | \$0,00 | \$0,00 | \$249.413.443,00 | \$83.799.807,68 | \$0,00 | \$83.799.807,68 | \$83.799.807,68 | \$0,00 | \$83.799.807,68 |
| | | | \$148.374.369.649,00 | \$0,00 | \$0,00 | \$24.330.627.686,91 | \$0,00 | \$172.704.997.335,91 | \$70.060.983.598,01 | \$17.189.014.988,00 | \$87.249.998.586,01 | \$36.926.851.753,00 | \$8.697.909.836,00 | \$45.624.761.589,00 |

FUENTE: Coordinación Presupuestos-Tesorería-Cartera


GERENTE
GLADIS MYRIAM SIERRA P.


PROFESIONAL UNIVERS.PRESUPUESTO.
VICTOR HUGO BETANCOURT A.


SUBGERENTE ADVO Y FISCERO
MAGDA QUIROZ HERNANDEZ


PROFESIONAL ESP.REC-FNROS
ALFONSO HIDALGO LOPEZ