

EVALUACION DE SUBSANACION REQUISITOS DE CAPACIDAD
TÉCNICA SOLICITUD SIMPLE DE OFERTAS No. 028- S.S.O.2022.



OBJETO: CONTRATAR LA COMPRAVENTA DE BIENES MUEBLES PARA LAS DIFERENTES
ÁREAS DEL HOSPITAL UNIVERSITARIO DEPARTAMENTAL DE NARIÑO E.S.E



FICHA TÉCNICA	CANT	DOZURCOL PASTO		DISTRIBUIDORA DEL SUR PASTO SAS	
		EVALUACIÓN	OBSERVACION	EVALUACIÓN	OBSERVACION
<p>SILLAS INTERLOCUTOR Silla fija sin brazos, interlocutora, espaldar en polipropileno, estructura metálica rígida, asiento en polipropileno liso, para fácil desinfección. Medidas: 110 Alto aprox. 75 a 80 cms - Fondo: 40 a 45 cms - Alto asiento: Hasta 50 cms desde el piso. Resistencia con peso de hasta: 130 kilos aprox. Con buen ajuste en la espalda.</p>	110	CUMPLE		CUMPLE	
<p>POLTRONAS RECLINABLES Estructura fabricada con platinarias y madera tratada técnicamente con certificación. Espuma de alta densidad. Tapizados en PVC. Con Rodachines. Capacidad de carga: 100 a 150 kg. Aproximadamente.</p>	34	CUMPLE		CUMPLE	
<p>ESCRITORIOS EN L Superficie en madera, forrada en fórmica (laminado) color claro, con cajonera de 3 puestos. Estructura metálica redonda de 1 1/2 pulgadas color gris claro. Medidas: Alto: 70 cms. Ancho: 60 cms. Largo: 1.20 * 1.20 mt. Espesor de la lámina de madera: 3. 5 cms aproximadamente.</p>	61	CUMPLE		CUMPLE	
<p>ESCRITORIOS LINEALES Con tres (3) divisiones de línea ejecutiva de alto 40 cms desde la superficie de madera, forrada en melanina color claro a escoger - estructura metálica de 1 1/2 pulgadas color gris claro. Medidas: ancho: 60 cms - alto 70 cms - largo 3 mts.</p>	1	CUMPLE		CUMPLE	
<p>CASILLERO "LOCKER" Con las siguientes características: <input type="checkbox"/> Dos (2) cuerpos (arriba y abajo). <input type="checkbox"/> Cada Locker con travesaño en parte superior en tubo de acero. <input type="checkbox"/> En cada puerta instalar 2 percheros metálicos. <input type="checkbox"/> En la parte inferior del Locker (de dos puestos). <input type="checkbox"/> Se requiere dos (2) espacios para zapateros de 30 Cms de alto aproximadamente. Material del Locker: madera, forrada en melamina interior y exterior, color según carta de colores. medidas aproximadas: cada Locker de 75 Cms alto - 40 Cms de fondo - 35 Cms de ancho</p>	10	CUMPLE		CUMPLE	

EVALUACION DE SUBSANACION REQUISITOS DE CAPACIDAD
TÉCNICA SOLICITUD SIMPLE DE OFERTAS No. 028- S.S.O.2022.






OBJETO: CONTRATAR LA COMPRAVENTA DE BIENES MUEBLES PARA LAS DIFERENTES
ÁREAS DEL HOSPITAL UNIVERSITARIO DEPARTAMENTAL DE NARIÑO E.S.E



<p>CASILLERO "LOCKER" Con las siguientes características:</p> <ul style="list-style-type: none"> <input type="checkbox"/> Locker de tres (3) cuerpos (torre) <input type="checkbox"/> En cada puerta soldar 1 perchero metálicos mediano. <input type="checkbox"/> En la parte inferior cuatro (4) rodachines de goma de 2 pulgadas. <input type="checkbox"/> Material del Locker: metálico lamina calibre 18, color blanco en interior y exterior, con persiana de ventilación y asas para candado. <p>Medidas aproximadas de torre para 3 casilleros: alto total 1,80 metros - 40 Cms de fondo - 40 Cms de ancho - 40 Cms alto. en la parte inferior del Locker, se requiere tres (3) espacios (cajones abiertos) para zapateros de 20 Cms de alto * 40 de fondo - aproximadamente</p>	30	CUMPLE		CUMPLE	
<p>MESA PUENTE PARA PACIENTES HOSPITALIZADOS. Con las siguientes características:</p> <ul style="list-style-type: none"> <input type="checkbox"/> Estructura en tubo cuadrado de 1 y 1/2, acero inoxidable. <input type="checkbox"/> Fácil limpieza y desinfección. <input type="checkbox"/> De movimiento fácil debajo de la cama hospitalaria o camilla. <input type="checkbox"/> Pedestal o columna en acero inoxidable con altura ajustable con gato mecánico de aproximadamente de 70 cm a 120 Cms (de fácil bloqueo). <input type="checkbox"/> Medidas aproximadas de la superficie en madera enchapada en formica de: 75 cm x 38 cm. <input type="checkbox"/> Ruedas de goma de 2 pulgadas, 2 de ellas con freno. 	30	CUMPLE		CUMPLE	
<p>ESCALERILLAS (GRADAS) DE DOS PASOS Con las siguientes características:</p> <ul style="list-style-type: none"> <input type="checkbox"/> Estructura tubular metálica de 7/8 cold rolled - pintura electrostática. <input type="checkbox"/> Paso recubierto en caucho americano antideslizante y bocel. <input type="checkbox"/> Medidas aproximadas: 23 Cms ancho * 35 Cms largo * 30 Cms alto. <input type="checkbox"/> Color blanco o gris claro. 	30	CUMPLE		CUMPLE	
<p>MESA O NOCHERO HOSPITALARIO Con las siguientes características:</p> <ul style="list-style-type: none"> <input type="checkbox"/> En acero cold rolled calibre 22. <input type="checkbox"/> Bandeja superior en melamina de 15 mm, bocelada en caucho. <input type="checkbox"/> Medidas aproximadas: alto: 75 Cms - fondo - 45 Cms - ancho 45 Cms. <input type="checkbox"/> Color: blanco o almendra - pintura electrostática. <input type="checkbox"/> Patas con cuatro (4) niveladores de 3/8. 	30	CUMPLE		CUMPLE	

EVALUACION DE SUBSANACION REQUISITOS DE CAPACIDAD
 TÉCNICA SOLICITUD SIMPLE DE OFERTAS No. 028- S.S.O.2022.

	<p>OBJETO: CONTRATAR LA COMPRAVENTA DE BIENES MUEBLES PARA LAS DIFERENTES ÁREAS DEL HOSPITAL UNIVERSITARIO DEPARTAMENTAL DE NARIÑO E.S.E</p>				
<p>FOLDERAMA Con las siguientes características: <input type="checkbox"/> Mueble metálico de cinco (5) entrepaños graduables <input type="checkbox"/> Con dos puertas deslizantes y chapa. <input type="checkbox"/> Instalar base metálica y/o soldar rodachines en sus 4 lados <input type="checkbox"/> De dos pulgadas cada rueda en goma. <input type="checkbox"/> Color: blanco. <input type="checkbox"/> Medidas aproximadas: 2 metros alto - 1 metros de ancho - 50 Cms fondo.</p>	<p>12</p>	<p>CUMPLE</p>		<p>CUMPLE</p>	


 MAQDA JURIS QUIROZ
 Subgerente Administrativa Financiera

proyectó Flor Riascos - Técnico Operativo de Mantenimiento *Flor R*

