



¡Trabajamos por mi Nariño,
tu salud,
nuestro compromiso!

HOSPITAL UNIVERSITARIO DEPARTAMENTAL DE NARIÑO E.S.E

INFORME DE PRODUCCIÓN DE SERVICIOS BASADO EN RIPS

NONESTRE AÑO 2023

NILSEN ARLEY ALVEAR ACOSTA
GERENTE

CALLE 22 No. 7 - 93 Parque Bolívar - San Juan de Pasto / Nariño
*Conmutador 7333400 * Fax 7333408 y 7333409*
*www.hosdenar.gov.co *mail: hudn@hosdenar.gov.co*





**¡Trabajamos por mi Nariño,
tu salud,
nuestro compromiso!**

CONTENIDO:

INFORME DE PRODUCCIÓN DE SERVICIOS BASADA EN RIPS, INDICADORES DECRETO 2193 E INDICADORES DE GESTIÓN CLÍNICA HOSPITAL UNIVERSITARIO DEPARTAMENTAL DE NARIÑO CONSOLIDADO NONESTRE AÑO 2023.

- 1. CARACTERIZACIÓN DE LA POBLACIÓN ATENDIDA, FACTURACIÓN Y MORBIMORTALIDAD.**
- 2. INDICADORES DE PRODUCCIÓN DECRETO 2193.**
- 3. INDICADORES DE CALIDAD RESOLUCIÓN 256.**
- 4. INDICADORES DE GESTIÓN CLÍNICA RESOLUCIÓN 408.**

CALLE 22 No. 7 - 93 Parque Bolívar - San Juan de Pasto / Nariño
Conmutador 7333400 * Fax 7333408 y 7333409
www.hosdenar.gov.co *mail: hudn@hosdenar.gov.co



**INFORME DE PRODUCCIÓN DE SERVICIOS BASADO EN RIPS E INDICADORES DE GESTIÓN CLÍNICA
HOSPITAL UNIVERSITARIO DEPARTAMENTAL DE NARIÑO
CONSOLIDADO NONESTRE AÑO 2023.**

El Hospital Universitario Departamental de Nariño, genera el informe de la prestación de servicios en salud basado en cuatro aspectos fundamentales: caracterización de la población atendida, indicadores de producción decreto 2193, calidad decreto 256 e indicadores de gestión clínica resolución 408; el periodo procesado corresponde al nonestre de 2023 comparado con el mismo periodo de años anteriores.

El procesamiento de información surge en primera instancia de la información generada y reportada en aplicativo SIHO - Decreto 2193 de 2004 y resolución 256 de 2016 y los cálculos institucionales de la Resolución 408 de 2018, correspondiente al nonestre de 2023 y en segunda instancia de la información de RIPS que se realiza en el aplicativo SIGA (Sistema de Información para la Gestión de la Atención de Salud), el cual fue suministrado por el Ministerio de Salud y Protección Social y desarrollado conjuntamente con la Organización Panamericana de la Salud; éste se conoce como “Analizador de RIPS”.

Estos aplicativos permiten a la institución obtener y analizar estadísticas trascendentales en todo el proceso de atención a los usuarios y clasificarlos por periodos, a continuación, se presenta el resultado del procesamiento consolidado del nonestre vigencia 2023 así:

1. CARACTERIZACIÓN DE LA POBLACIÓN ATENDIDA.

**CUADRO 1: CARACTERIZACIÓN DE LA POBLACIÓN ATENDIDA POR RÉGIMEN
NONESTRE VIGENCIAS 2019 A 2023.**

RÉGIMEN	2019	2020	2021	2022	2023	22/23
CONTRIBUTIVO	18.361	17.621	13.218	14.200	13.929	-1,91%
SUBSIDIADO	22.451	16.908	23.058	37.078	39.166	5,63%
VINCULADO	1.616	1.294	578	538	584	8,55%
PARTICULAR	962	1.401	2.256	2.241	2.113	-5,71%
OTROS (SOAT)	5.154	4.655	6.633	10.307	9.426	-8,55%
DESPLAZADOS	5	5	4	9	7	-22,22%
TOTAL	48.549	41.884	45.747	64.373	65.225	1,32%

Fuente: RIPS y Estadísticas HUDN

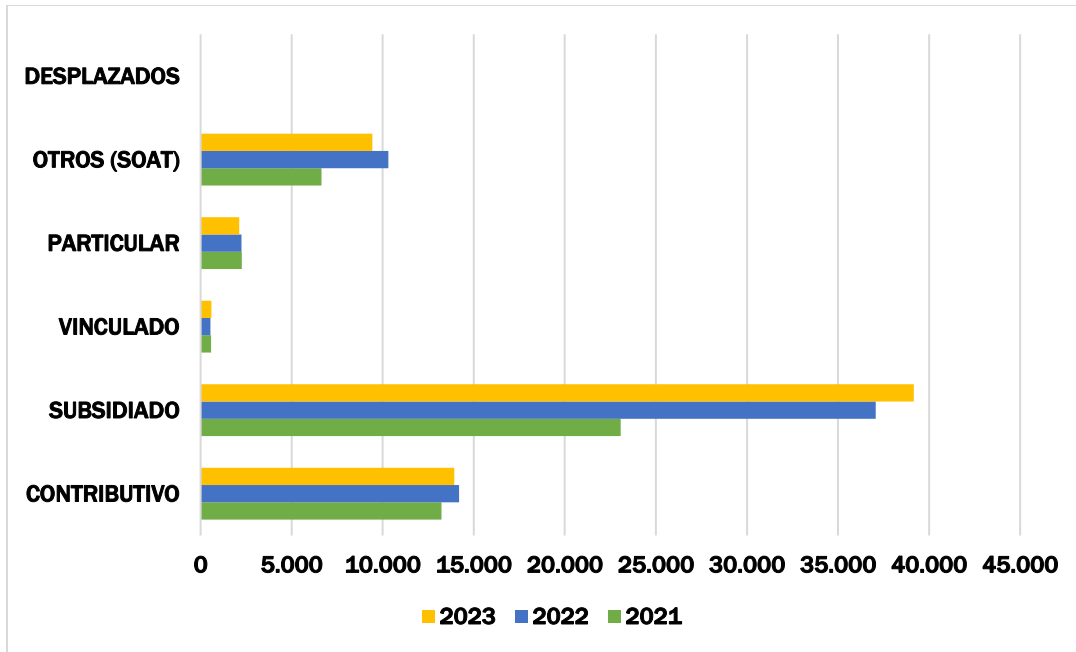


**HOSPITAL
UNIVERSITARIO**
DEPARTAMENTAL DE NARIÑO E.S.E.



**¡Trabajamos por mi Nariño,
tu salud,
nuestro compromiso!**

**GRÁFICO 1: CARACTERIZACIÓN DE LA POBLACIÓN ATENDIDA POR RÉGIMEN
NONESTRE VIGENCIAS 2021 A 2023.**



Fuente: RIPS y Estadísticas HUDN

**CUADRO 2: CARACTERIZACIÓN DE LA POBLACIÓN ATENDIDA SEGÚN GÉNERO
NONESTRE VIGENCIAS 2020 A 2023.**

AÑO	MASC.	%	FEMEN.	%	TOTAL
2020	18.909	45,15%	22.975	54,85%	41.884
2021	21.459	46,91%	24.288	53,09%	45.747
2022	28.325	44,00%	36.048	56,00%	64.373
2023	27760	42,56%	37465	57,44%	65.225

Fuente: RIPS y Estadísticas HUDN

CALLE 22 No. 7 - 93 Parque Bolívar - San Juan de Pasto / Nariño
Conmutador 7333400 * Fax 7333408 y 7333409
www.hosdenar.gov.co *mail: hudn@hosdenar.gov.co



CO-SC-CER448531

CO-SA-CER448535

CO-OS-CER448536

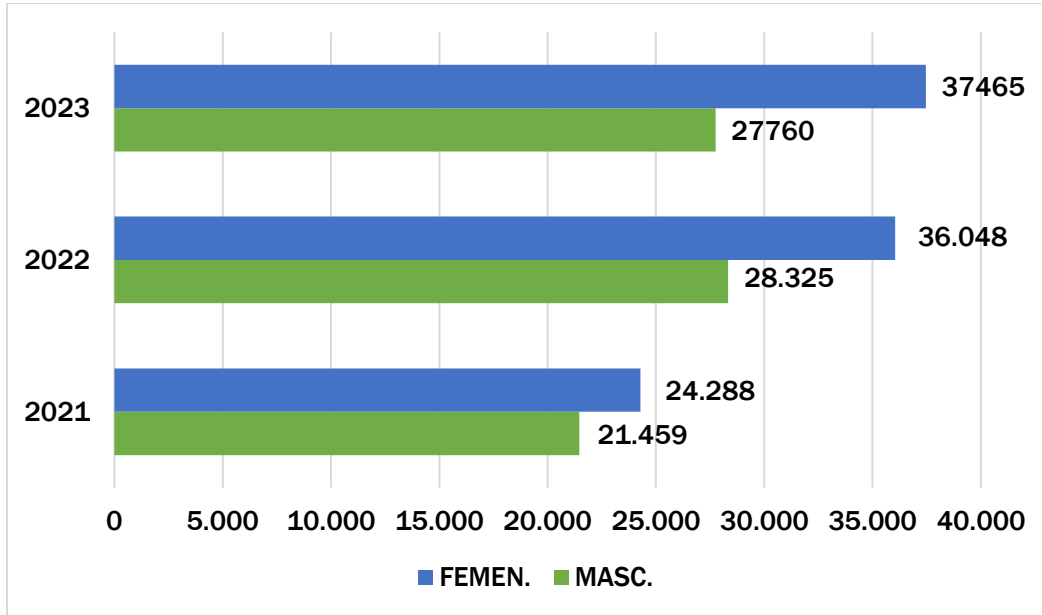


**HOSPITAL
UNIVERSITARIO**
DEPARTAMENTAL DE NARIÑO E.S.E.



**¡Trabajamos por mi Nariño,
tu salud,
nuestro compromiso!**

**GRÁFICO 2: CARACTERIZACIÓN DE LA POBLACIÓN ATENDIDA POR GÉNERO
NONESTRE 2021 A 2023.**



Fuente: RIPS y Estadísticas HUDN

CALLE 22 No. 7 - 93 Parque Bolivar - San Juan de Pasto / Nariño
Conmutador 7333400 * Fax 7333408 y 7333409
www.hosdenar.gov.co *mail: hudn@hosdenar.gov.co





**HOSPITAL
UNIVERSITARIO**
DEPARTAMENTAL DE NARIÑO E.S.E.



**¡Trabajamos por mi Nariño,
tu salud,
nuestro compromiso!**

**CUADRO 3: CARACTERIZACIÓN DE LA POBLACIÓN ATENDIDA POR GRUPOS ETARIOS
NONESTRE 2023.**

EDADES	TOTAL	HOMBRES	MUJERES
0-4	3.013	1626	1387
5 - 9	1.392	721	671
10 - 14	689	301	388
15-19	2.190	835	1355
20-24	4.394	1716	2678
25-29	5.043	1969	3074
30-34	4.864	2088	2776
35-39	4.622	1931	2691
40-44	4.571	1760	2811
45-49	4.382	1633	2749
50-54	4.699	1749	2950
55-59	4.769	1930	2839
60-64	4.564	2056	2508
65-69	4.530	2002	2528
70-74	3.899	1760	2139
75-79	3.318	1651	1667
80 y MÁS	4.286	2032	2254
TOTAL	65.225	27.760	37.465

Fuente: RIPS y Estadísticas HUDN

CALLE 22 No. 7 - 93 Parque Bolivar - San Juan de Pasto / Nariño
Conmutador 7333400 * Fax 7333408 y 7333409
www.hosdenar.gov.co *mail: hudn@hosdenar.gov.co



CO-SC-CER448531



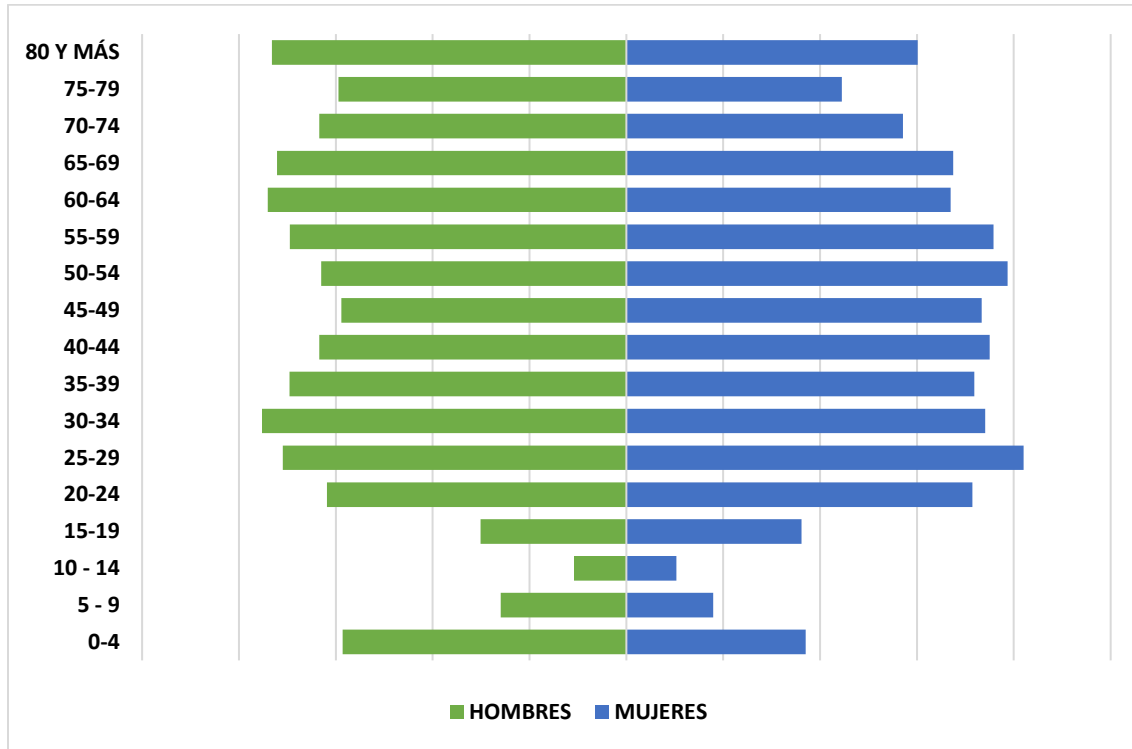
CO-SA-CER448535



CO-OS-CER448536



GRÁFICO 3: PIRÁMIDE POBLACIONAL DE USUARIOS NONESTRE 2023.





**HOSPITAL
UNIVERSITARIO**
DEPARTAMENTAL DE NARIÑO E.S.E.



**¡Trabajamos por mi Nariño,
tu salud,
nuestro compromiso!**

**CUADRO 4: CARACTERIZACIÓN DE LA POBLACIÓN ATENDIDA POR SUBREGIONES
NONESTRE VIGENCIAS 2021 A 2023.**

ID	SUBREGIÓN	2020	2021	2022	2023
1	SANQUIANGA	141	192	155	261
2	PACIFICO SUR	1253	1088	1418	2116
3	TELEMBI	368	379	629	1115
4	PIE DE MONTE COSTERO	149	188	282	365
5	EXPROVINCIA DE OBANDO	998	1149	2114	2460
6	SABANA	751	869	2007	1921
7	ABADES	286	443	1385	944
8	OCCIDENTE	964	1250	2214	2337
9	CORDILLERA	827	1383	2339	2777
10	CENTRO SIN PASTO	882	1195	2104	1711
11	JUANAMBU	854	1374	2585	2275
12	RIO MAYO	563	1036	1843	2231
13	GUAMBUYACO	404	769	1528	1869
14	PASTO	30791	30697	38948	37699
15	OTROS DEPARTAMENTOS	2606	3703	4792	5107
16	OTROS PAISES	44	32	30	34

Fuente: RIPS y Estadísticas HUDN

CALLE 22 No. 7 - 93 Parque Bolívar - San Juan de Pasto / Nariño
Conmutador 7333400 * Fax 7333408 y 7333409
www.hosdenar.gov.co *mail: hudn@hosdenar.gov.co



CO-SC-CER448531

CO-SA-CER448535

CO-OS-CER448536

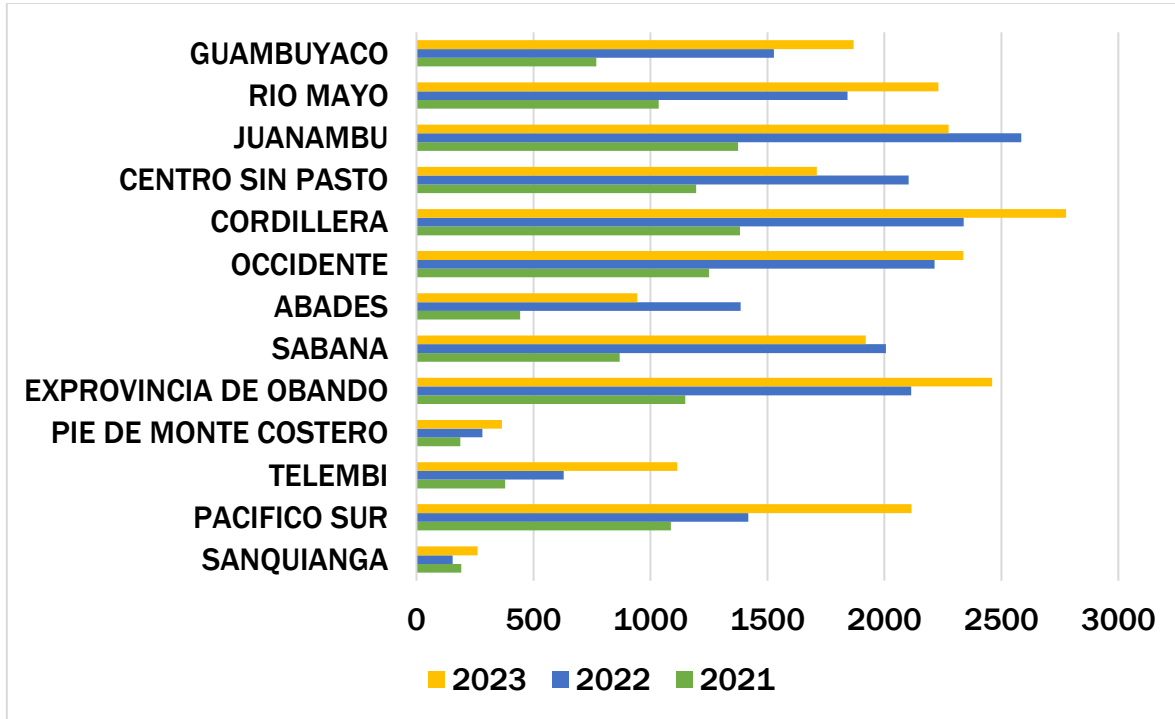


**HOSPITAL
UNIVERSITARIO**
DEPARTAMENTAL DE NARIÑO E.S.E.



**¡Trabajamos por mi Nariño,
tu salud,
nuestro compromiso!**

**GRÁFICO 4: CARACTERIZACIÓN DE LA POBLACIÓN ATENDIDA POR SUBREGIONES
NONESTRE VIGENCIAS 2021 A 2023.**



Fuente: RIPS y Estadísticas HUDN

**CUADRO 5. CARACTERIZACIÓN DE LA POBLACIÓN ATENDIDA POR GRANDES GRUPOS
NONESTRE VIGENCIAS 2021 A 2023.**

GRUPO	2020	2021	2022	2023
TOTAL	41881	45747	64373	67245
PASTO	30791	30697	38948	37699
NARIÑO SIN PASTO	8440	11315	20603	22382
OTROS	2650	3735	4822	5141

Fuente: RIPS y Estadísticas HUDN

CALLE 22 No. 7 - 93 Parque Bolívar - San Juan de Pasto / Nariño
Conmutador 7333400 * Fax 7333408 y 7333409
www.hosdenar.gov.co *mail: hudn@hosdenar.gov.co



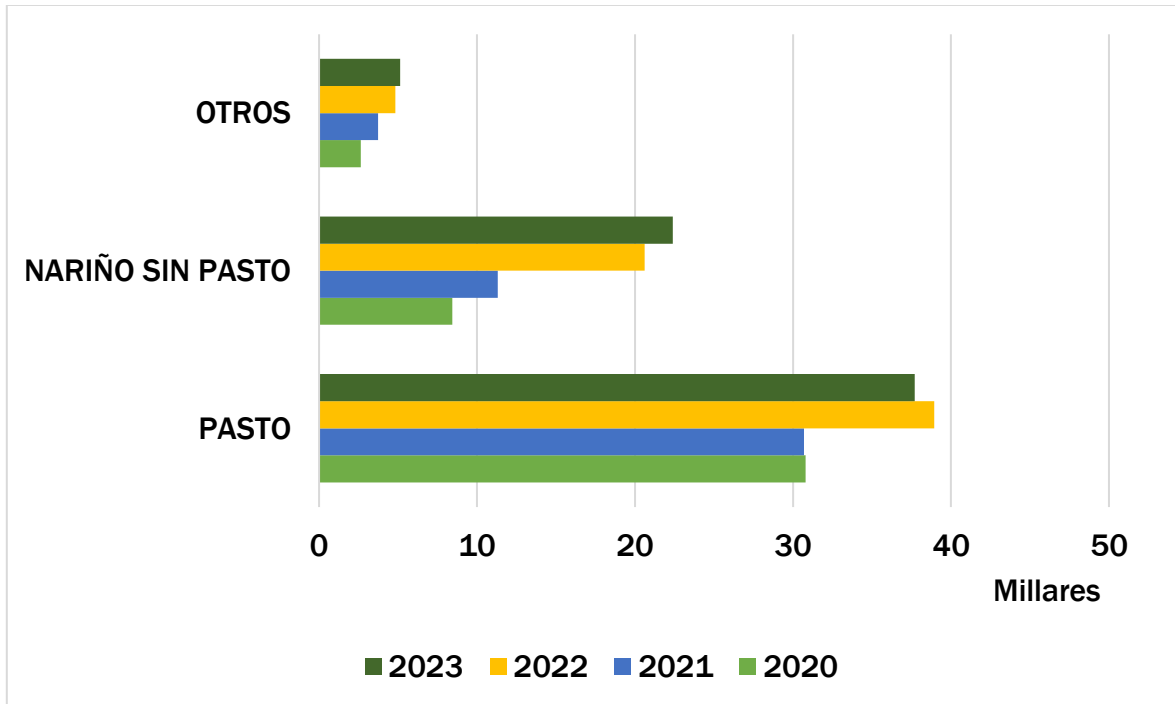


**HOSPITAL
UNIVERSITARIO**
DEPARTAMENTAL DE NARIÑO E.S.E.



**¡Trabajamos por mi Nariño,
tu salud,
nuestro compromiso!**

**GRÁFICO 5. CARACTERIZACIÓN DE LA POBLACIÓN ATENDIDA POR GRANDES GRUPOS
NONESTRE VIGENCIAS 2021 A 2023.**



Fuente: RIPS y Estadísticas HUDN

**CUADRO 6. COMPARATIVA MAYOR ATENCIÓN DEPARTAMENTOS
NONESTRE VIGENCIAS 2020 A 2023.**

DEPARTAMENTO	2020	%	2021	%	2022	%	2023	%
PUTUMAYO	1637	3,91%	2461	5,38%	2550	3,96%	2887	4,43%
CUNDINAMARCA	232	0,55%	515	1,13%	1298	2,02%	1113	1,71%
CAUCA	182	0,43%	236	0,52%	340	0,53%	568	0,87%
ANTIOQUIA	256	0,61%	155	0,34%	211	0,33%	166	0,25%
VALLE	101	0,24%	79	0,17%	95	0,15%	97	0,15%
SANTA FE DE BOGOTA D.C.	76	0,18%	90	0,20%	121	0,19%	81	0,12%
MAGDALENA	25	0,06%	42	0,09%	55	0,09%	68	0,10%
OTRO PAIS	44	0,11%	32	0,07%	30	0,05%	34	0,05%
RESTO SIN NARIÑO	96	0,23%	112	0,24%	115	0,18%	117	0,18%
NARIÑO	39232	93,67%	42025	91,86%	59558	92,52%	60091	92,13%
TOTAL, GENERAL	41881	100,00%	45747	100,00%	64373	100,00%	65222	100,00%

Fuente: RIPS y Estadísticas HUDN

CALLE 22 No. 7 - 93 Parque Bolívar - San Juan de Pasto / Nariño
Conmutador 7333400 * Fax 7333408 y 7333409
www.hosdenar.gov.co *mail: hudn@hosdenar.gov.co

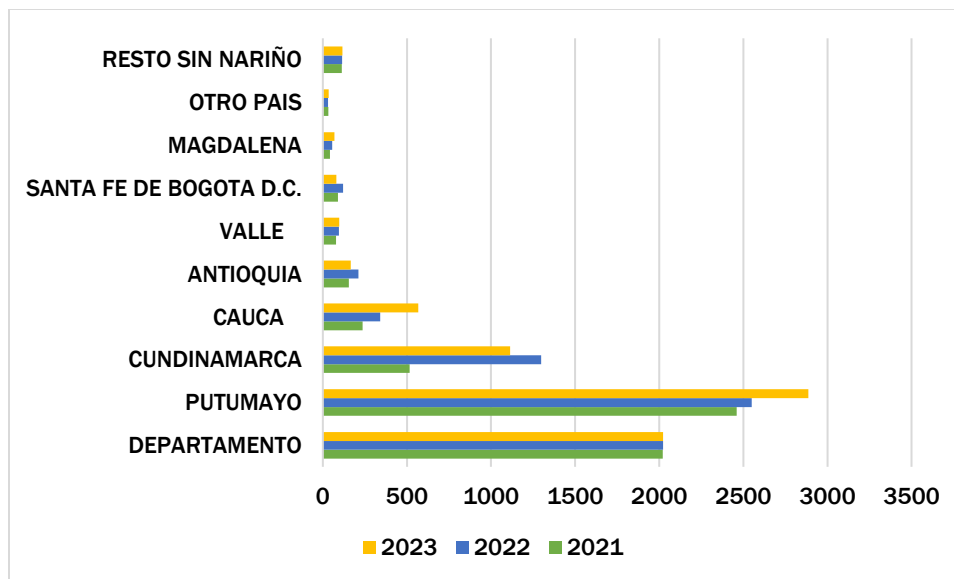


CO-SC-CER448531

CO-SA-CER448535

CO-OS-CER448536

**GRÁFICO 6. COMPARATIVA MAYOR ATENCIÓN DEPARTAMENTOS
NONESTRE VIGENCIAS 2021 A 2023.**



Fuente: RIPS y Estadísticas HUDN

CUADRO 7: FACTURACIÓN CLASIFICADA POR RÉGIMEN NONESTRE VIGENCIAS 2021 A 2023.

RÉGIMEN	9M 2021	%	9M 2022	%	9M 2023	%
SUBSIDIADO	69.263.284.470	54,0%	99.742.341.817	65,6%	124.008.077.584	69,0%
CONTRIBUTIVO	38.316.399.579	29,8%	28.585.666.546	18,8%	29.630.340.130	16,5%
ESPECIAL	11.375.516.936	8,9%	12.726.453.559	8,4%	14.858.695.702	8,3%
VINCULADOS	2.585.460.210	2,0%	2.688.199.529	1,8%	2.357.155.257	1,3%
SOAT	1.987.380.315	1,5%	3.029.686.021	2,0%	2.733.271.495	1,5%
ADRES	1.760.017.014	1,4%	2.362.685.085	1,6%	2.719.153.931	1,5%
IPS	1.464.892.579	1,1%	1.186.634.562	0,8%	2.142.661.298	1,2%
ARL	1.145.955.196	0,9%	1.444.625.236	0,9%	1.072.296.632	0,6%
PARTICULAR	419.474.400	0,3%	366.970.882	0,2%	303.492.900	0,2%
CONV DISCAP IDSN	20.933.000	0,0%	0	0,0%	0	0,0%
PROG Y CONV GUB	33.668.647	0,0%	3.416.208	0,0%	-	0,0%
TOTAL	128.372.982.346	100%	152.136.679.445	100%	179.825.144.929	100%

Fuente: Facturación HUDN

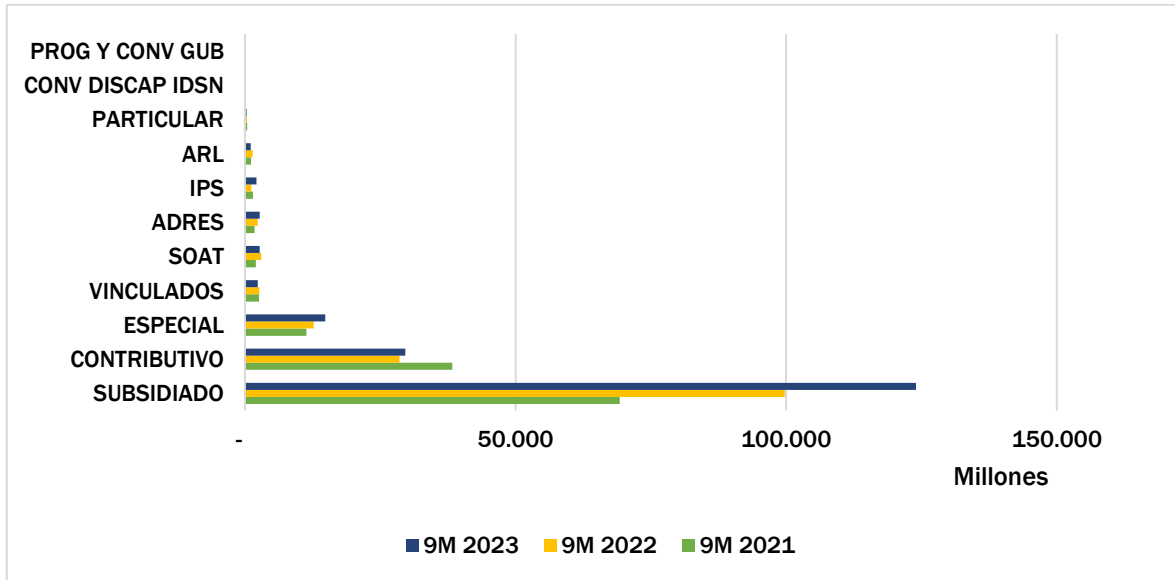


**HOSPITAL
UNIVERSITARIO**
DEPARTAMENTAL DE NARIÑO E.S.E.



**¡Trabajamos por mi Nariño,
tu salud,
nuestro compromiso!**

GRAFICO 7: FACTURACIÓN CLASIFICADA POR RÉGIMEN NONESTRE VIGENCIAS 2021 A 2023.



Fuente: Facturación HUDN

CUADRO 8: DIEZ PRINCIPALES EAPB CLASIFICADAS POR FACTURACIÓN NONESTRE VIGENCIAS 2021 A 2023.

ENTIDAD	9M 2021	%	9M 2022	%	9M 2023	%
EMSSANAR SAS	41.420.558.505	32,3%	62.509.772.599	41,1%	68.978.726.664	38,4%
NUEVA EPS - NUEVA EMPRESA PROMOTOR DE SALUD S A	22.955.836.872	17,9%	30.356.136.288	20,0%	37.646.890.820	20,9%
ASMET SALUD EPS SAS	9.086.789.706	7,1%	9.572.574.310	6,3%	24.037.336.844	13,4%
ENTIDAD PROMOTORA DE SALUD SANITAS SAS	3.636.864.577	2,8%	9.915.632.293	6,5%	8.437.481.274	4,7%
MALLAMAS EPS INDIGENA	5.327.660.870	4,2%	6.622.837.608	4,4%	7.847.944.403	4,4%
POLICIA NACIONAL	7.436.314.119	5,8%	7.704.143.985	5,1%	9.535.273.863	5,3%
DIRECCION GENERAL DE SANIDAD MILITAR	3.570.471.809	2,8%	4.018.557.477	2,6%	4.796.310.584	2,7%
ENTIDAD PROMOTORA DE SALUD FAMISANAR SAS	3.372.644.894	2,6%	2.699.249.902	1,8%	3.340.941.161	1,9%
FOSYGA		0,0%		0,0%	2.719.153.931	1,5%
INSTITUTO DEPARTAMENTAL DE SALUD DE NARIÑO		0,0%	1.892.188.975	1,2%	1.936.705.887	1,1%
AIC - ASOCIACION INDIGENA DEL CAUCA		0,0%	1.666.637.843	1,1%		0,0%
COOMEVA ENTIDAD PRESTADORA DE SALUD S.A.	8.769.516.365	6,8%		0,0%		0,0%
COMFAMILIAR NARIÑO - CAJA DE COMPENSACION FAMILIAR	4.034.624.290	3,1%		0,0%		0,0%
OTRAS	18.761.700.339	14,6%	15.178.948.165	10,0%	10.548.379.498	5,9%
TOTAL	128.372.982.346	100,0 %	152.136.679.445	100,0 %	179.825.144.929	100,0 %

Fuente: Facturación HUDN

CALLE 22 No. 7 - 93 Parque Bolívar - San Juan de Pasto / Nariño
Conmutador 7333400 * Fax 7333408 y 7333409
www.hosdenar.gov.co *mail: hudn@hosdenar.gov.co



CO-SC-CER448531

CO-SA-CER448535

CO-OS-CER448536

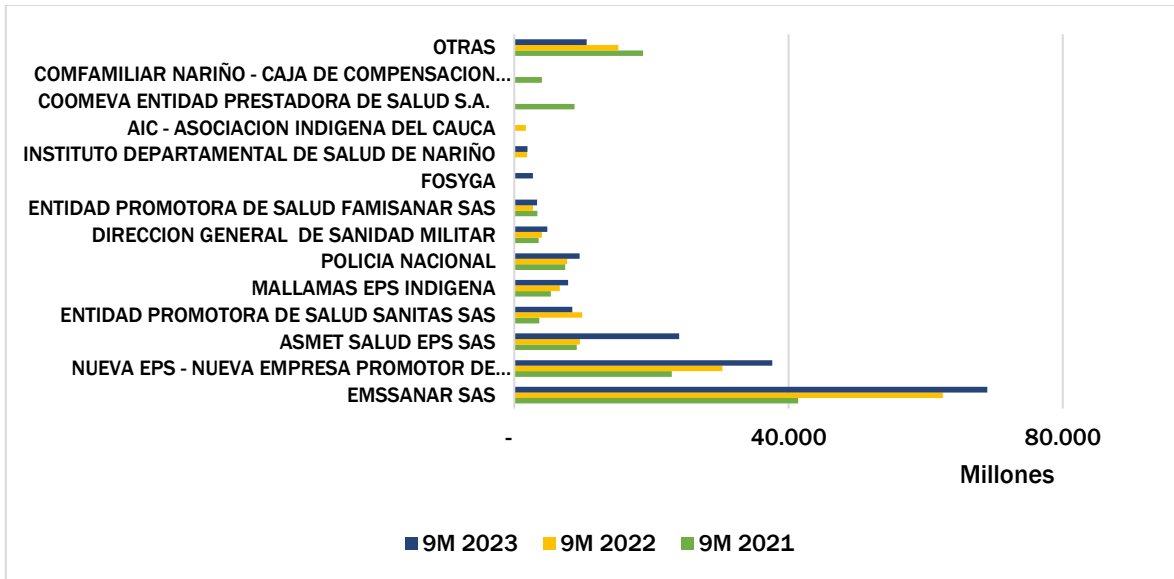


**HOSPITAL
UNIVERSITARIO**
DEPARTAMENTAL DE NARIÑO E.S.E.



**¡Trabajamos por mi Nariño,
tu salud,
nuestro compromiso!**

GRAFICO 8: DIEZ PRINCIPALES EAPB CLASIFICADAS POR FACTURACIÓN NONESTRE VIGENCIAS 2021 A 2023.



Fuente: Facturación HUDN

CALLE 22 No. 7 - 93 Parque Bolívar - San Juan de Pasto / Nariño
Conmutador 7333400 * Fax 7333408 y 7333409
www.hosdenar.gov.co *mail: hudn@hosdenar.gov.co



CO-SC-CER448531

CO-SA-CER448535

CO-OS-CER448536



**HOSPITAL
UNIVERSITARIO**
DEPARTAMENTAL DE NARIÑO E.S.E.



**¡Trabajamos por mi Nariño,
tu salud,
nuestro compromiso!**

MORBIMORTALIDAD ATENDIDA NONESTRE 2023 COMPARADO CON VIGENCIAS 2022 Y 2021

CUADRO 9: DIEZ PRIMERAS CAUSAS DE MORBILIDAD DE CONSULTA EN EL SERVICIO DE URGENCIAS Y GINECO-OBSTETRICIA (NONESTRE)

ID.	MORBILIDAD	2021		2022		2023		VARIACION
		ATENCIONES	PORCENTAJE	ATENCIONES	PORCENTAJE	ATENCIONES	PORCENTAJE	
1	(R00-R99) 18 SINTOMAS, SIGNOS Y HALLAZGOS ANORMALES CLINICOS Y DE LABORATORIO, NO CLASIFICADOS EN OTRA PARTE (R00-R99)	4173	21,4%	5993	24,8%	5510	23,8%	-8,1%
2	(S00-T98) 19 TRAUMATISMOS, ENVENENAMIENTO Y ALGUNAS OTRAS CONSECUENCIAS DE CAUSAS EXTERNAS (S00-T98)	4065	20,8%	4971	20,6%	4538	19,6%	-8,7%
3	(O00-O99) 15 EMBARAZO, PARTO Y PUERPERIO (O00-O99)	2370	12,1%	2917	12,1%	2945	12,7%	1,0%
4	(N00-N99) 14 ENFERMEDADES DEL SISTEMA GENITOURINARIO (N00-N99)	1103	5,6%	1567	6,5%	1499	6,5%	-4,3%
5	(K00-K93) 11 ENFERMEDADES DEL SISTEMA DIGESTIVO (K00-K93)	911	4,7%	1156	4,8%	1135	4,9%	-1,8%
6	(I00-I99) 9 ENFERMEDADES DEL SISTEMA CIRCULATORIO (I00-I99)	779	4,0%	1074	4,5%	1038	4,5%	-3,4%
7	(M00-M99) 13 ENFERMEDADES DEL SISTEMA OSTEOMUSCULAR Y DEL TEJIDO CONJUNTIVO (M00-M99)	757	3,9%	1035	4,3%	970	4,2%	-6,3%
8	(J00-J99) 10 ENFERMEDADES DEL SISTEMA RESPIRATORIO (J00-J99)	360	1,8%	618	2,6%	828	3,6%	34,0%
9	(G00-G99) 6 ENFERMEDADES DEL SISTEMA NERVIOSO (G00-G99)	490	2,5%	718	3,0%	814	3,5%	13,4%
10	(C00-D48) 2 TUMORES [NEOPLASIAS] (C00-D48)	246	1,3%	409	1,7%	548	2,4%	34,0%
OTROS DIAGNOSTICOS		4291	22,0%	3676	15,2%	3312	14,3%	-9,9%
TOTAL		19545		24134		23137		-4,1%

Fuente: RIPS y Estadísticas HUDN

CALLE 22 No. 7 - 93 Parque Bolívar - San Juan de Pasto / Nariño
Conmutador 7333400 * Fax 7333408 y 7333409
www.hosdenar.gov.co *mail: hudn@hosdenar.gov.co



CO-SC-CER448531

CO-SA-CER448535

CO-OS-CER448536



**HOSPITAL
UNIVERSITARIO**
DEPARTAMENTAL DE NARIÑO E.S.E.



**¡Trabajamos por mi Nariño,
tu salud,
nuestro compromiso!**

CUADRO 10: DIEZ PRIMERAS CAUSAS DE MORBILIDAD EN EL SERVICIO DE CONSULTA EXTERNA (NONESTRE)

ID.	MORBILIDAD	2021		2022		2023		VARIACION
		ATENCIONES	PORCENTAJE	ATENCIONES	PORCENTAJE	ATENCIONES	PORCENTAJE	
1	(M50-M54) OTRAS DORSOPATÍAS	818	2,1%	1538	3,9%	2044	4,6%	32,9%
2	(P05-P08) TRASTORNOS RELACIONADOS CON LA DURACIÓN DE LA GESTACIÓN Y EL CRECIMIENTO FETAL	840	2,1%	1287	3,2%	1972	4,5%	53,2%
3	(M15-M19) ARTRITIS	352	0,9%	1057	2,6%	1357	3,1%	28,4%
4	(R50-R69) SÍNTOMAS Y SIGNOS GENERALES	785	2,0%	1302	3,3%	1250	2,8%	-4,0%
5	(G40-G47) TRASTORNOS EPISÓDICOS Y PAROXÍSTICOS	727	1,8%	1058	2,6%	1187	2,7%	12,2%
6	(Z30-Z39) PERSONAS EN CONTACTO CON LOS SERVICIOS DE SALUD EN CIRCUNSTANCIAS RELACIONADAS CON LA REPRODUCCIÓN	616	1,6%	1236	3,1%	1036	2,4%	-16,2%
7	(D10-D36) TUMORES (NEOPLASIAS) BENIGNOS	458	1,2%	993	2,5%	1022	2,3%	2,9%
8	(E00-E07) TRASTORNOS DE LA GLÁNDULA TIROIDES	492	1,2%	969	2,4%	1017	2,3%	5,0%
9	(N80-N98) TRASTORNOS NO INFLAMATORIOS DE LOS ÓRGANOS GENITALES FEMENINOS	367	0,9%	982	2,5%	999	2,3%	1,7%
10	(I10-I15) ENFERMEDADES HIPERTENSIVAS	594	1,5%	1166	2,9%	993	2,3%	-14,8%
OTROS DIAGNOSTICOS		33511	84,7%	28348	71,0%	31203	70,8%	10,1%
TOTAL		39560		39936		44080		10,4%

Fuente: RIPS y Estadísticas HUDN

CUADRO 11: DIEZ PRIMERAS CAUSAS DE MORBILIDAD EN EGRESOS HOPITALARIOS (NONESTRE)

ID.	MORBILIDAD	2021		2022		2023		VARIACION
		ATENCIONES	PORCENTAJE	ATENCIONES	PORCENTAJE	ATENCIONES	PORCENTAJE	
1	(O30-O48) ATENCION MATERNA RELACIONADA CON EL FETO Y LA CAVIDAD AMNIOTICA Y CON POSIBLES PROBLEMAS DEL PARTO	518	4,5%	762	5,6%	824	6,1%	8,1%
2	(K80-K87) TRASTORNOS DE LA VESÍCULA BILIAR, DE LAS VÍAS BILIARES Y DEL PÁNCREAS	395	3,5%	612	4,5%	701	5,2%	14,5%
3	(S00-S09) TRAUMATISMOS DE LA CABEZA	661	5,8%	714	5,2%	582	4,3%	-18,5%
4	(I60-I69) ENFERMEDADES CEREBROVASCULARES	265	2,3%	347	2,5%	370	2,8%	6,6%
5	(N30-N39) OTRAS ENFERMEDADES DEL SISTEMA URINARIO	253	2,2%	390	2,9%	310	2,3%	-20,5%
6	(G40-G47) TRASTORNOS EPISÓDICOS Y PAROXÍSTICOS	168	1,5%	263	1,9%	305	2,3%	16,0%
7	(K35-K38) ENFERMEDADES DEL APÉNDICE	312	2,7%	313	2,3%	302	2,2%	-3,5%
8	(O80-O84) PARTO	463	4,1%	318	2,3%	268	2,0%	-15,7%
9	(E10-E14) DIABETES MELLITUS	99	0,9%	206	1,5%	263	2,0%	27,7%
10	(C15-C26) TUMORES MALIGNOS DE LOS ÓRGANOS DIGESTIVOS	137	1,2%	183	1,3%	252	1,9%	37,7%
OTROS DIAGNOSTICOS		8126	71,3%	9551	69,9%	9260	68,9%	-3,0%
TOTAL		11397		13659		13437		-1,6%

Fuente: RIPS y Estadísticas HUDN

CALLE 22 No. 7 - 93 Parque Bolívar - San Juan de Pasto / Nariño
Commutador 7333400 * Fax 7333408 y 7333409
www.hosdenar.gov.co *mail: hudn@hosdenar.gov.co



CO-SC-CER448531

CO-SA-CER448535

CO-OS-CER448536



**HOSPITAL
UNIVERSITARIO**
DEPARTAMENTAL DE NARIÑO E.S.E.



**¡Trabajamos por mi Nariño,
tu salud,
nuestro compromiso!**

CUADRO 12: DIEZ PRIMERAS CAUSAS DE MORTALIDAD HOSPITALARIA (NONESTRE)

ID.	MORTALIDAD	2021		2022		2023		VARIACION
		ATENCIONES	PORCENTAJE	ATENCIONES	PORCENTAJE	ATENCIONES	PORCENTAJE	
1	(I60-I69) ENFERMEDADES CEREBROVASCULARES	42	5,5%	55	8,1%	53	9,4%	-3,6%
2	(J10-J18) INFLUENZA (GRIPE) Y NEUMONÍA	2	0,3%	11	1,6%	46	8,1%	318,2%
3	(C15-C26) TUMORES MALIGNOS DE LOS ÓRGANOS DIGESTIVOS	21	2,8%	42	6,2%	40	7,1%	-4,8%
4	(S00-S09) TRAUMATISMOS DE LA CABEZA	23	3,0%	31	4,6%	37	6,5%	19,4%
5	(K80-K87) TRASTORNOS DE LA VESÍCULA BILIAR, DE LAS VÍAS BILIARES Y DEL PÁNCREAS	8	1,1%	17	2,5%	23	4,1%	35,3%
6	(E10-E14) DIABETES MELLITUS	3	0,4%	12	1,8%	21	3,7%	75,0%
7	(C81-C96) TUMORES MALIGNOS DEL TEJIDO LINFÁTICO, DE LOS ÓRGANOS HEMATOPOYÉTICOS Y DE TEJIDOS AFINES	8	1,1%	13	1,9%	20	3,5%	53,8%
8	(K55-K64) OTRAS ENFERMEDADES DE LOS INTESTINOS	3	0,4%	12	1,8%	17	3,0%	41,7%
9	(I30-I52) OTRAS FORMAS DE ENFERMEDAD DEL CORAZÓN	34	4,5%	11	1,6%	17	3,0%	54,5%
10	(C30-C39) TUMORES MALIGNOS DE LOS ORGANOS RESPIRATORIOS E INTRATORACICOS	6	0,8%	6	0,9%	16	2,8%	166,7%
OTROS DIAGNOSTICOS		608	80,2%	471	69,2%	276	48,8%	-41,4%
TOTAL		758		681		566		-16,9%

Fuente: RIPS y Estadísticas HUDN

CALLE 22 No. 7 - 93 Parque Bolívar - San Juan de Pasto / Nariño
Conmutador 7333400 * Fax 7333408 y 7333409
www.hosdenar.gov.co *mail: hudn@hosdenar.gov.co



CO-SC-CER448531

CO-SA-CER448535

CO-OS-CER448536



**HOSPITAL
UNIVERSITARIO**
DEPARTAMENTAL DE NARIÑO E.S.E.



**¡Trabajamos por mi Nariño,
tu salud,
nuestro compromiso!**

2. INDICADORES DE PRODUCCIÓN DECRETO 2193 NONESTRE VIGENCIAS 2020 A 2023.

**CUADRO 13: INDICADORES DE PRODUCCIÓN DECRETO 2193
NONESTRE VIGENCIAS 2020 A 2023.**

INDICADORES PRODUCCIÓN DECRETO 2193	PERIODO NUEVE MESES				
	2020	2021	2022	2023	VAR
DOSIS BIOLÓGICAS APLICADAS	2.416	2.427	2.432	2.485	2,18%
CONSULTAS DE MEDICINA GENERAL URGENTES REALIZADAS	19.794	21.219	24.134	23.130	-4,16%
CONSULTAS DE MEDICINA ESPECIALIZADA ELECTIVAS REALIZADAS	25.571	39.560	48.688	44.080	-9,46%
CONSULTAS DE MEDICINA ESPECIALIZADA URGENTES REALIZADAS	20.521	31.742	34.008	38.457	13,08%
PARTOS VAGINALES	382	318	323	299	-7,43%
CESÁREA	819	670	887	935	5,41%
TOTAL, EGRESOS	10.446	11.397	13.659	13.437	-1,63%
EGRESOS OBSTÉTRICOS (PARTOS, CESÁREAS Y OTROS EGRESOS OBSTÉTRICOS)	1.844	1.760	2.070	2.143	3,53%
EGRESOS QUIRÚRGICOS (SIN INCLUIR PARTOS, CESÁREAS Y OTROS EGRESOS OBSTÉTRICOS)	1.204	1.375	2.267	2.237	-1,32%
PACIENTES EN OBSERVACIÓN	7.513	9.423	10.047	9.462	-5,82%
PACIENTES EN CUIDADOS INTERMEDIOS	831	783	1.157	1.358	17,37%
PACIENTES UNIDAD CUIDADOS INTENSIVOS	1.427	2.120	1.704	1.569	-7,92%
TOTAL, DE DÍAS ESTANCIA DE LOS EGRESOS	58.875	71.030	80.499	79.694	-1,00%
TOTAL, DE DÍAS CAMA OCUPADOS	42.664	47.147	50.526	50.598	0,14%
TOTAL, DE DÍAS CAMA DISPONIBLES	58.486	60.467	63.604	64.658	1,66%
PROMEDIO ESTANCIA	5,64	6,23	5,89	5,93	0,64%
GIRO CAMA	3,54	3,57	4,28	4,21	-1,63%
PORCENTAJE OCUPACIONAL	72,95%	77,97%	79,44%	78,25%	-1,49%
TOTAL, DE CIRUGÍAS REALIZADAS (SIN INCLUIR PARTOS Y CESÁREAS Y OT OBSTETR)	6.870	8.861	13.012	12.207	-6,19%
CIRUGÍAS GRUPOS 2-6	1.765	1.740	2.993	2.782	-7,05%
CIRUGÍAS GRUPOS 7-10	3.271	5.021	7.454	6.733	-9,67%
CIRUGÍAS GRUPOS 11-13	1.045	895	1.806	2.098	16,17%
CIRUGÍAS GRUPOS 20-23	789	1.205	759	594	-21,74%
EXÁMENES DE LABORATORIO	244.903	290.256	341.977	344.079	0,61%
NÚMERO DE IMÁGENES DIAGNÓSTICAS TOMADAS	33.443	39.305	44.273	58.527	32,20%
NÚMERO DE SESIONES DE TERAPIAS RESPIRATORIAS REALIZADAS	62.951	96.399	92.948	87.397	-5,97%
NÚMERO DE SESIONES DE TERAPIAS FÍSICAS REALIZADAS	20.168	25.906	34.844	34.775	-0,20%
OTRAS TERAPIAS	11.427	11.169	16.027	16.371	2,15%

Fuente: Decreto 2193 página SIHO Ministerio de Protección Social

CALLE 22 No. 7 - 93 Parque Bolívar - San Juan de Pasto / Nariño
Commutador 7333400 * Fax 7333408 y 7333409
www.hosdenar.gov.co *mail: hudn@hosdenar.gov.co



CO-SC-CER448531

CO-SA-CER448535

CO-OS-CER448536



**HOSPITAL
UNIVERSITARIO**
DEPARTAMENTAL DE NARIÑO E.S.E.



**¡Trabajamos por mi Nariño,
tu salud,
nuestro compromiso!**

CUADRO 14: INDICADORES ADMINISTRATIVOS HOSPITALARIOS.

INDICADORES PRODUCCIÓN DECRETO 2193	PERIODO NUEVE MESES			
	2020	2021	2022	2023
PROMEDIO ESTANCIA	4,70	6,23	5,89	5,93
GIRO CAMA	4,25	3,42	4,16	4,71
PORCENTAJE OCUPACIONAL	72,64%	67,56%	79,92%	88,71%

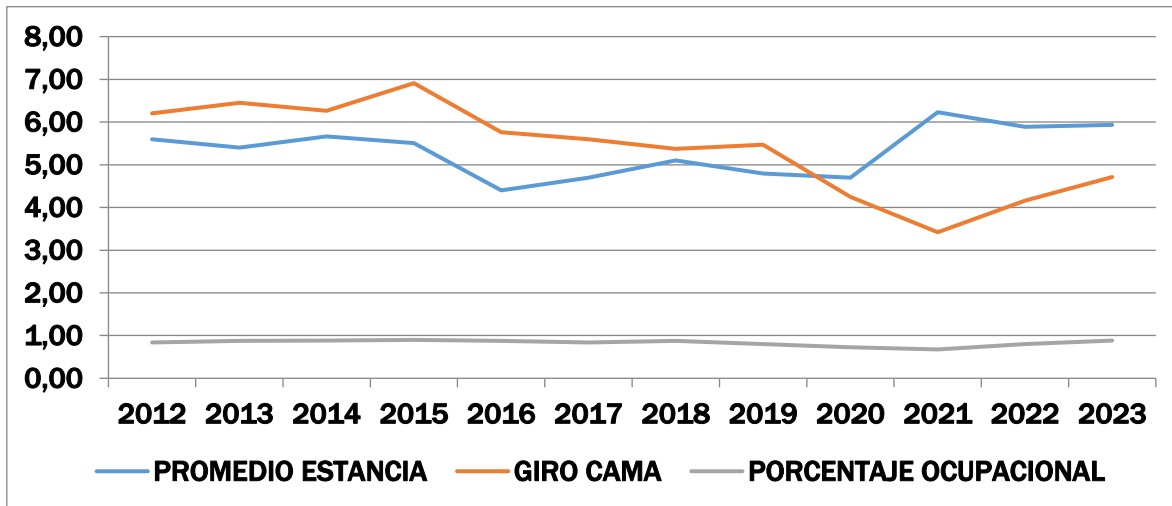
Fuente: ESTADISTICA

CUADRO 15: ANALISIS INDICADORES ADMINISTRATIVOS HOSPITALARIOS.

INDICADORES PRODUCCIÓN DECRETO 2193	PERIODO NUEVE MESES		
	VARIACION	TENDENCIA	INTERPRETACIÓN
PROMEDIO ESTANCIA	-5,46%	Desciende	EN INCREMENTO SUSTANCIAL
GIRO CAMA	21,64%	Aumenta	
PORCENTAJE OCUPACIONAL	18,29%	Aumenta	

Fuente: ESTADISTICA

**GRAFICO 9: ANALISIS INDICADORES ADMINISTRATIVOS HOSPITALARIOS
NONESTRE VIGENCIAS 2012 A 2023.**



CALLE 22 No. 7 - 93 Parque Bolivar - San Juan de Pasto / Nariño
 Conmutador 7333400 * Fax 7333408 y 7333409
 www.hosdenar.gov.co *mail: hudn@hosdenar.gov.co



CO-SC-CER448531

CO-SA-CER448535

CO-OS-CER448536

3. INDICADORES DE CALIDAD (Resolución 256 De 2016).

Bajo la resolución 256 de 2016 se reajustan los indicadores de calidad y su presentación, la organización se ha alineado a esta normativa y presenta los siguientes resultados:

CUADRO 16: MONITOREO DE LA CALIDAD DE LA ATENCION – SEGURIDAD.

INDICADOR	9M 2020	9M 2021	9M 2022	9M 2023	VARIACIÓN 22/23
Tasa de caída de pacientes en el servicio de hospitalización	0,049%	0,051%	0,061%	0,041%	-31,97%
Proporción de reingreso de pacientes al servicio de urgencias en menos de 72 horas.	0,27%	0,99%	0,85%	0,75%	-11,71%
Tasa de reingreso de pacientes hospitalizados en menos de 15 días	1,41%	0,17%	0,23%	1,03%	345,60%
Proporción de cancelación de cirugía	1,99%	2,28%	2,39%	2,35%	-1,43%
Tiempo promedio de espera para la asignación de cita de medicina interna	7,33	6,66	11,75	7,63	-35,08%
Tiempo promedio de espera para la asignación de cita de pediatría	2,22	4,50	5,54	4,52	-18,27%
Tiempo promedio de espera para la asignación de cita de ginecología	8,68	5,77	5,62	5,82	3,61%
Tiempo promedio de espera para la asignación de cita de obstetricia	1,71	1,53	5,58	4,04	-27,60%
Tiempo promedio de espera para la asignación de cita de cirugía general	9,88	7,00	8,72	10,92	25,22%
Tiempo promedio de espera para la atención del paciente clasificado como Triage 2 en el servicio de urgencias	21,15	24,21	23,80	26,25	10,31%
Proporción de satisfacción global de los usuarios en la IPS	94,25%	94,72%	94,64%	95,96%	1,40%

Fuente: DGH - Estadística



**HOSPITAL
UNIVERSITARIO**
DEPARTAMENTAL DE NARIÑO E.S.E.



**¡Trabajamos por mi Nariño,
tu salud,
nuestro compromiso!**

4. INDICADORES DE GESTIÓN CLÍNICA O ASISTENCIAL (Resolución 408 de 2018).

A continuación, se presentan los gráficos correspondientes a los indicadores de GESTIÓN CLÍNICA O ASISTENCIAL correspondientes al NONESTRE de los años 2020 a 2023.

CUADRO 17: INDICADORES DE CALIDAD.

INDICADOR	EVALUADOR	META	2020	2021	2022	2023
Evaluación de aplicación de guía de manejo específica para hemorragias III trimestre o trastornos hipertensivos gestantes	> ó =	80%	94%	89%	91%	92%
Evaluación de aplicación de guía de manejo de la primera causa de egreso hospitalario o de morbilidad atendida	> ó =	80%	92%	89%	89%	92%
Oportunidad en la realización de apendicetomía	> ó =	90%	98%	98%	96%	96%
Número de pacientes pediátricos con neumonías bronco-aspirativas de origen intrahospitalario y variación interanual	< ó =	0	0	0	0	0
Oportunidad en la atención específica de pacientes con diagnóstico al egreso de infarto agudo de miocardio (IAM)	> ó =	90%	98%	95%	94%	94%
Análisis de mortalidad intrahospitalaria	> ó =	90%	100%	100%	100%	100%
Tiempo promedio de espera para la asignación de cita de pediatría.	< ó =	5	2	4	4	3
Oportunidad en la atención de consulta obstétricas	< ó =	8	2	1	2	2
Oportunidad en la atención de consulta de medicina interna	< ó =	15	6	7	8	4

