



¡Trabajamos por mi Nariño,
tu salud,
nuestro compromiso!

HOSPITAL UNIVERSITARIO DEPARTAMENTAL DE NARIÑO E.S.E

INFORME DE PRODUCCIÓN DE SERVICIOS BASADO EN RIPS

ENERO A SEPTIEMBRE AÑO 2022

**NILSEN ARLEY ALVEAR ACOSTA
GERENTE**

CALLE 22 No. 7 - 93 Parque Bolívar - San Juan de Pasto / Nariño
*Conmutador 7333400 * Fax 7333408 y 7333409*
*www.hosdenar.gov.co *mail: hudn@hosdenar.gov.co*





**¡Trabajamos por mi Nariño,
tu salud,
nuestro compromiso!**

**INFORME DE PRODUCCIÓN DE SERVICIOS BASADO EN RIPS E INDICADORES DE GESTIÓN
CLÍNICA HOSPITAL UNIVERSITARIO DEPARTAMENTAL DE NARIÑO
CONSOLIDADO ENERO A SEPTIEMBRE AÑO 2022**

El Hospital Universitario Departamental de Nariño, genera el informe de la prestación de servicios en salud basado en cuatro aspectos fundamentales: caracterización de la población atendida, indicadores de producción decreto 2193, calidad decreto 256 e indicadores de gestión clínica resolución 408; el periodo procesado corresponde al periodo enero a septiembre de 2022 comparado con el mismo periodo de años anteriores.

El procesamiento de información surge en primera instancia de la información generada y reportada en aplicativo SIHO - Decreto 2193 de 2004 y resolución 256 de 2016 y los cálculos institucionales de la Resolución 408 de 2018 y en segunda instancia de la información de RIPS que se realiza en el aplicativo SIGA (Sistema de Información para la Gestión de la Atención de Salud), el cual fue suministrado por el Ministerio de Salud y Protección Social y desarrollado conjuntamente con la Organización Panamericana de la Salud; éste se conoce como "Analizador de RIPS"

Estos aplicativos permiten a la institución obtener y analizar estadísticas trascendentales en todo el proceso de atención a los usuarios y clasificarlos por periodos, a continuación se presenta el resultado del procesamiento consolidado enero a septiembre vigencia 2022 así:



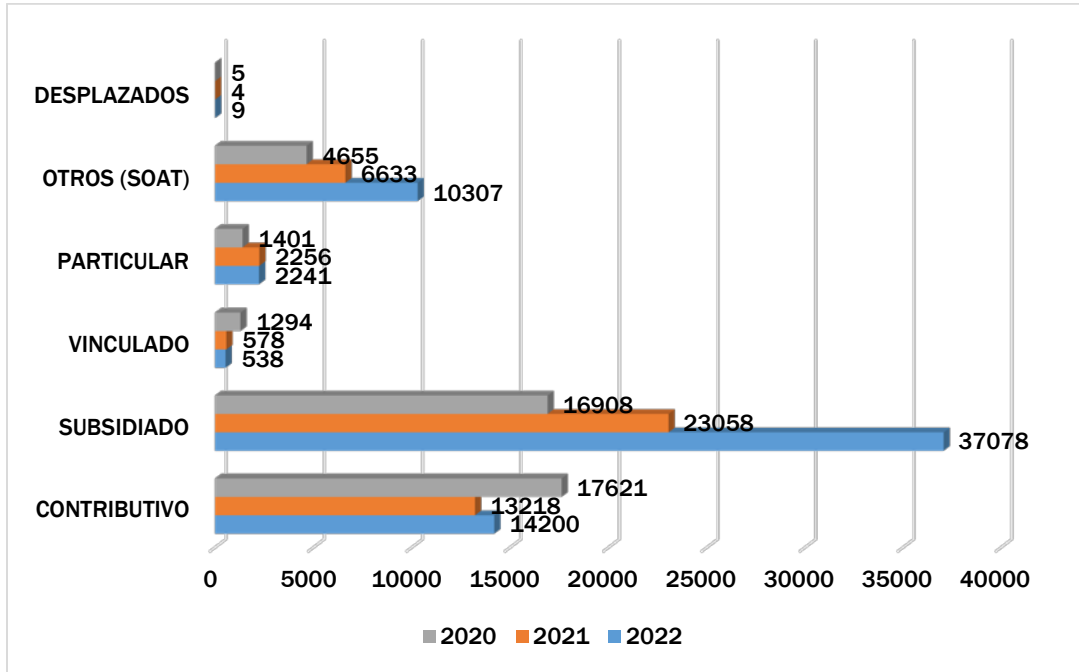


**HOSPITAL
UNIVERSITARIO**
DEPARTAMENTAL DE NARIÑO E.S.E.



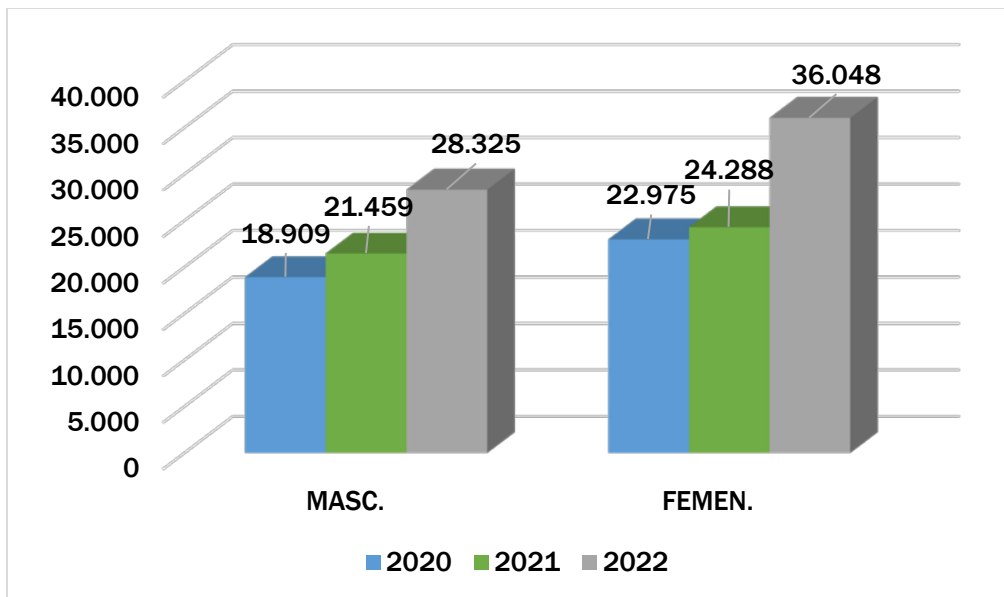
**¡Trabajamos por mi Nariño,
tu salud,
nuestro compromiso!**

GRAFICO 1: POBLACION ATENDIDA POR RÉGIMEN



Fuente: RIPS INSTITUCIONALES

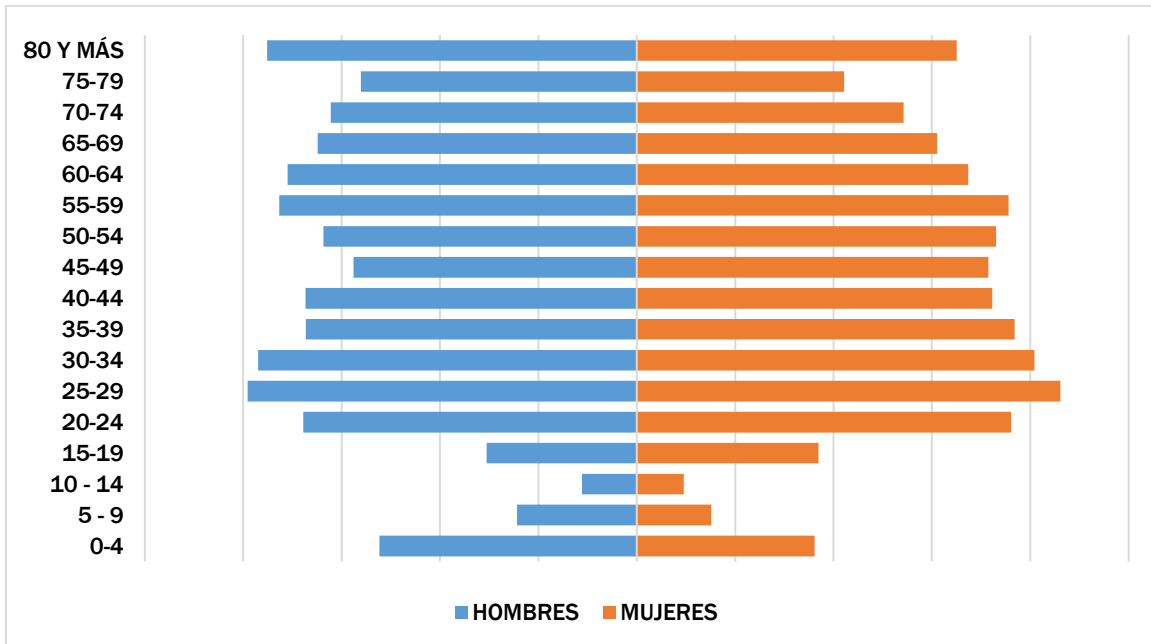
GRAFICO 2: POBLACION ATENDIDA DISCRIMINADA POR GENERO



Fuente: RIPS INSTITUCIONALES

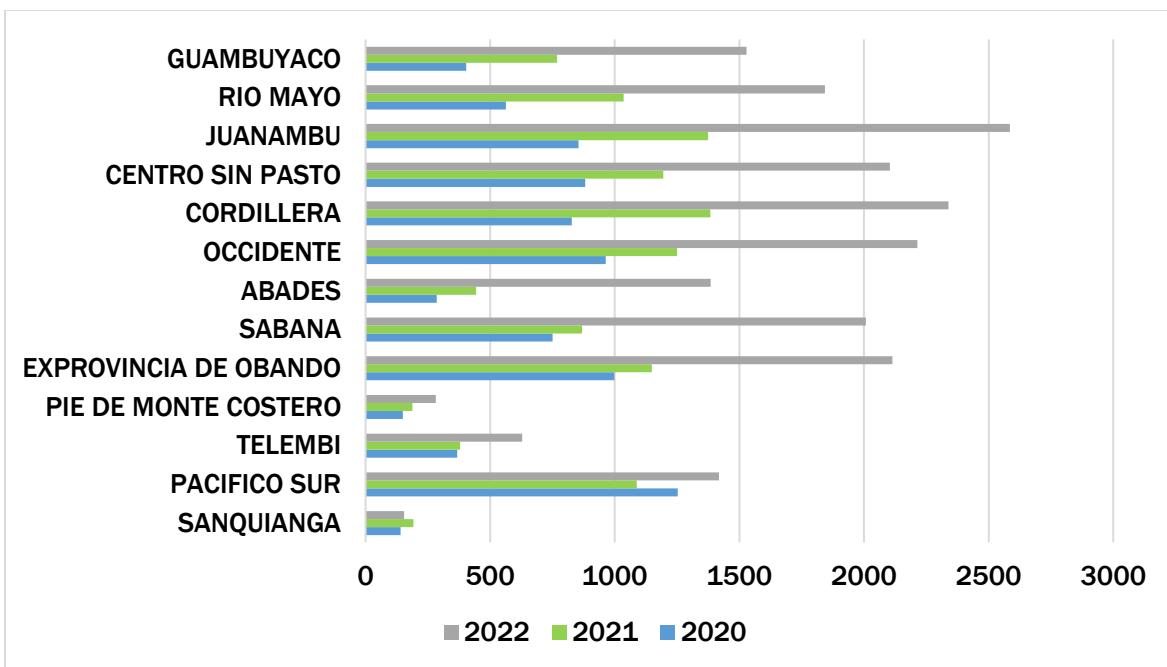


GRAFICO 3: PIRÁMIDE POBLACIONAL



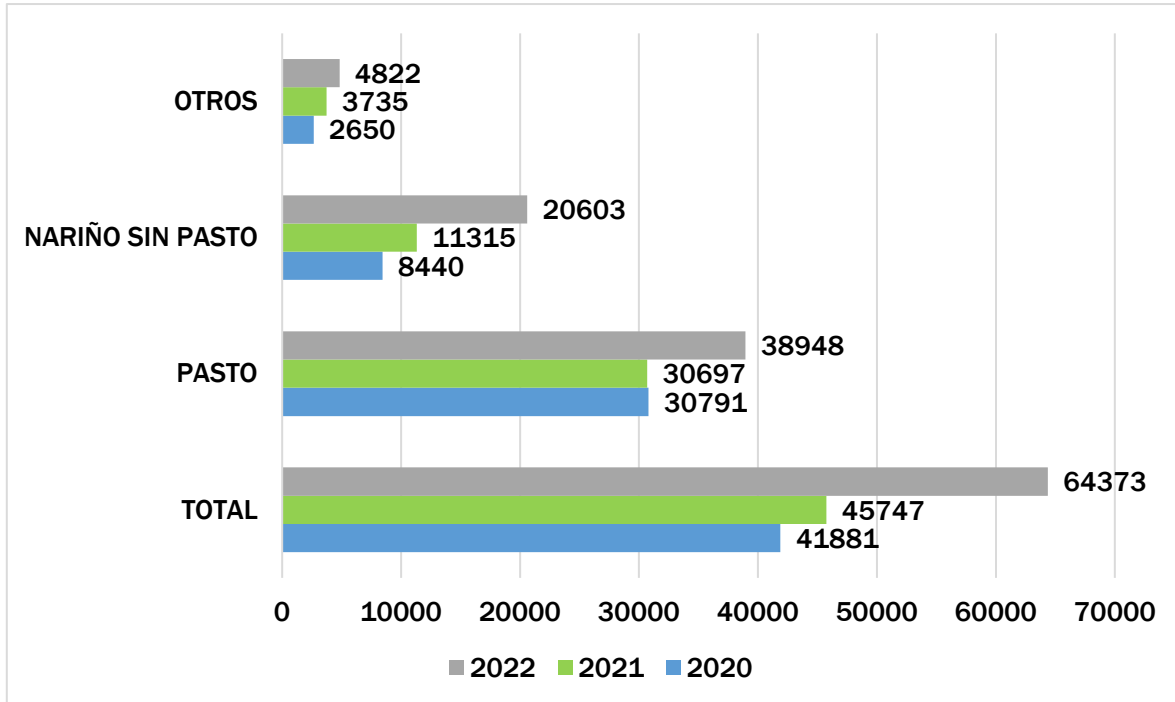
Fuente: RIPS INSTITUCIONALES

GRAFICO 4: POBLACION ATENDIDA POR SUBREGIÓN



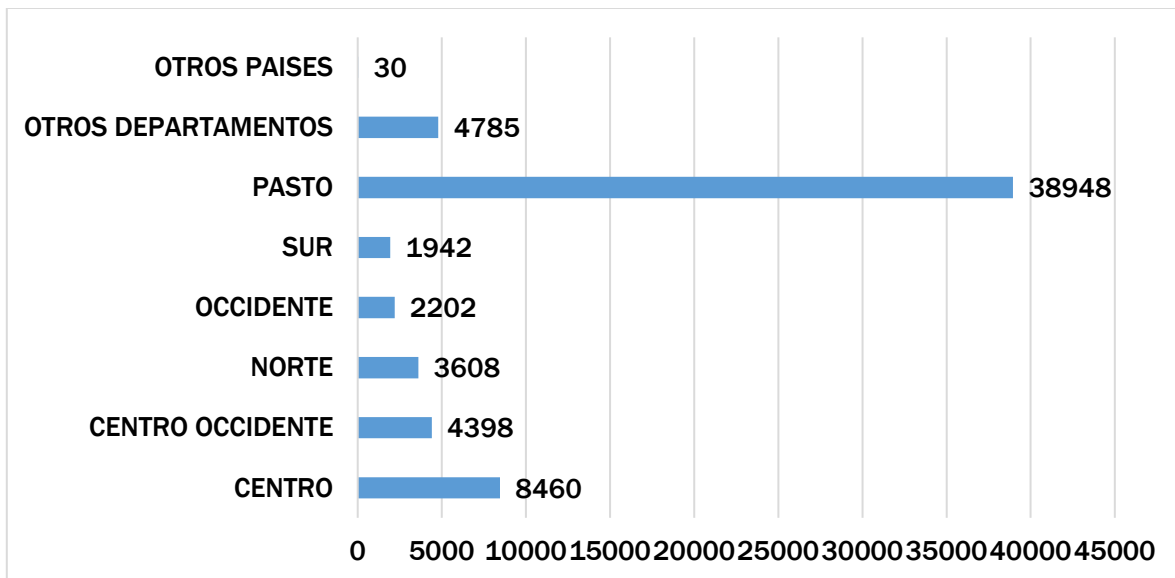
Fuente: RIPS INSTITUCIONALES

GRAFICO 5: POBLACION ATENDIDA POR GRANDES GRUPOS POBLACIONALES



Fuente: RIPS INSTITUCIONALES

GRAFICO 6: POBLACION ATENDIDA NODOS



Fuente: RIPS INSTITUCIONALES